

## Golf Plus

## Emplacements de montage

N° 802 / 1

Edition 05.2011

**Fusibles****Vue d'ensemble des fusibles (SA), (SB), (SC)****1 - Porte-fusibles A -SA-**

- ❑ Position de montage boîtier électronique Low → chapitre
- ❑ Affectation des fusibles, boîtier électronique Low, à partir de février 2009 → chapitre

**2 - Porte-fusibles B -SB-**

- ❑ Position de montage, boîtier électronique Low → chapitre
- ❑ Affectation des fusibles, boîtier électronique Low, à partir de février 2009 → chapitre
- ❑ Affectation des fusibles, boîtier électronique Low, à partir de novembre 2009 → chapitre
- ❑ Affectation des fusibles, boîtier électronique Low, à partir de mai 2010 → chapitre
- ❑ Affectation des fusibles, boîtier électronique Low, à partir de novembre 2010 → chapitre
- ❑ Affectation des fusibles, boîtier électronique Low, à partir de mai 2011 → chapitre

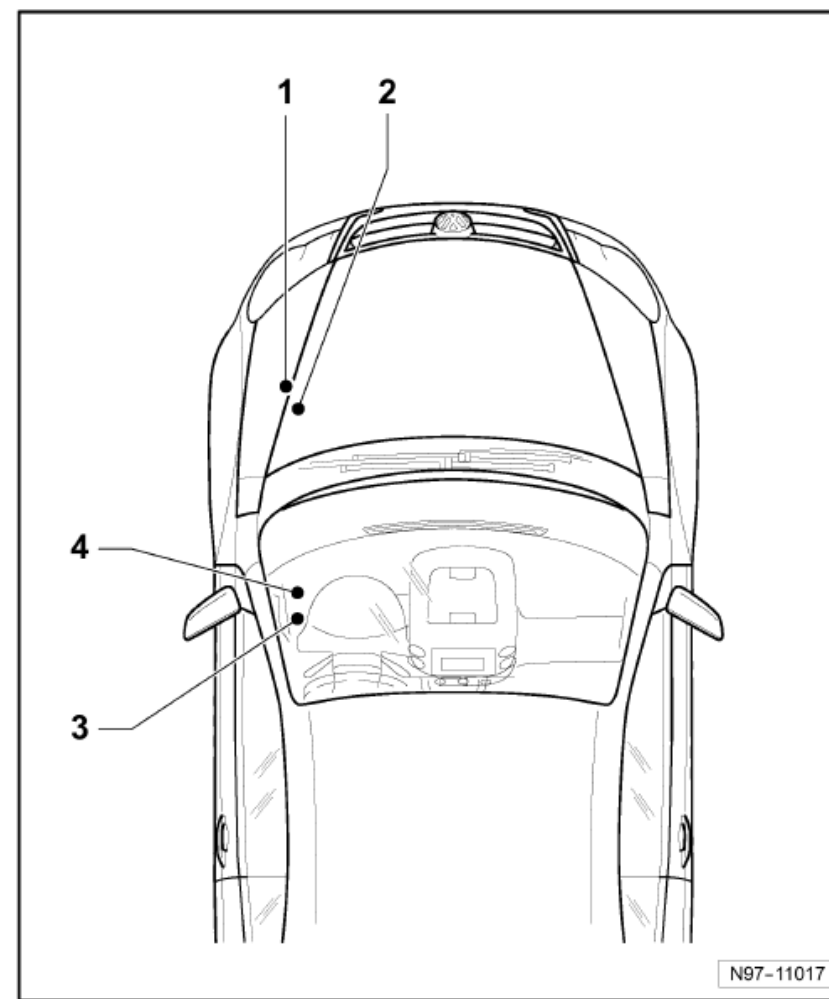
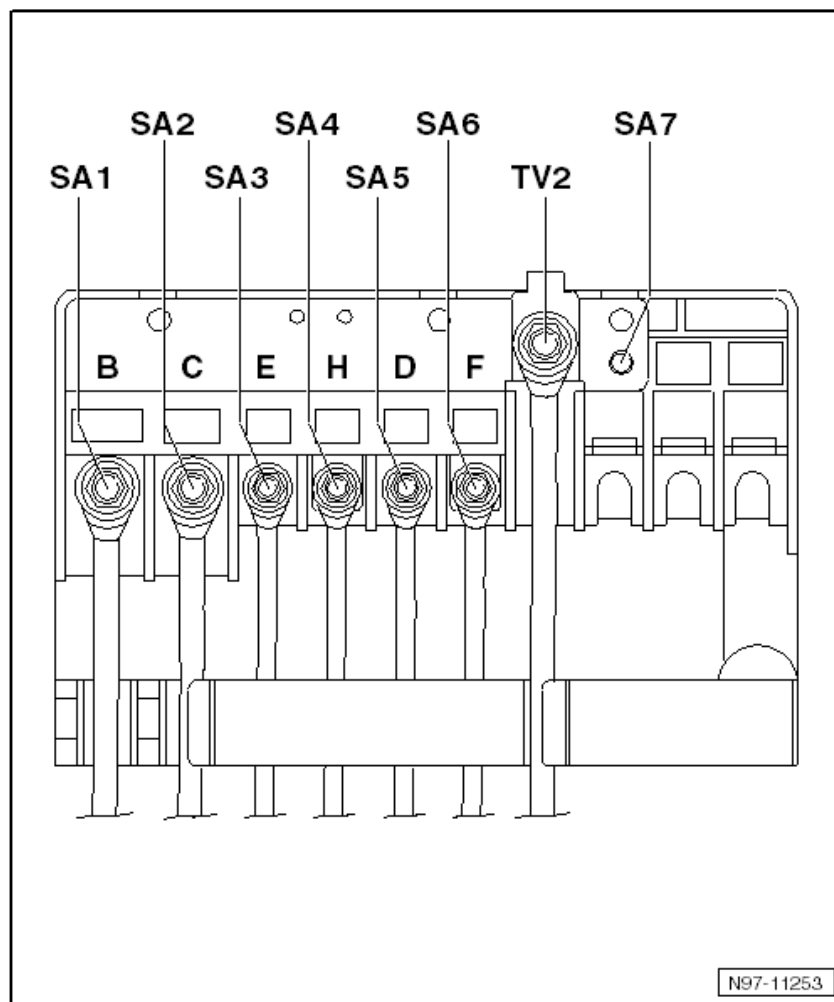
**3 - Porte-fusibles C -SC-**

- ❑ Position de montage → chapitre
- ❑ Affectation des fusibles, boîtier électronique Low , à partir de février 2009 → chapitre
- ❑ Affectation des fusibles, boîtier électronique Low , à partir de novembre 2009 → chapitre
- ❑ Affectation des fusibles, boîtier électronique Low, à partir de mai 2010 → chapitre
- ❑ Affectation des fusibles, boîtier électronique Low, à partir de novembre 2010 → chapitre
- ❑ Affectation des fusibles, boîtier électronique Low, mai 2011 → chapitre

**4 - Thermofusibles sous le tableau de bord du côté du conducteur**

- ❑ Position de montage Thermofusible 1 pour réglage du siège du conducteur -S44- → Chapitre
- ❑ Position de montage à partir de novembre 2009 Thermofusible 1 pour réglage du siège du conducteur -S44- → Chapitre

**Position de montage des fusibles (SA) sur le boîtier électronique Low**



### Couples de serrage

□ Équipement électrique ; Groupe de rép. 97 ; Porte-fusibles : dépose et repose

**Affectation des fusibles, boîtier électronique Low, à partir de février 2009**

N°		Désignation dans le Schéma de parcours du courant	Valeur nominale	Fonction/Composant	Borne
1	B	Fusible 1 sur porte-fusibles A -SA1-	150A 200 A	- Alternateur -C- (90 A/120 A) Alternateur -C- (140 A)	30a
2	C	Fusible 2 sur porte-fusibles A -SA2-	80 A	- Calculateur d'assistance de direction -J500- Moteur de direction assistée électromécanique -V187-	30a
3	E	Fusible 3 sur porte-fusibles A -SA3-	50 A	- Calculateur de ventilateur de radiateur -J293- Ventilateur de radiateur -V7- Ventilateur de radiateur 2 -V177-	30a
4	H	Fusible 4 sur porte-fusibles A -SA4-	80 A	- Relais de forte puissance calorifique -J360-	30a
5	D	Fusible 5 sur porte-fusibles A -SA5-	80 A	- Raccord borne 30, Porte-fusibles CFusible 24 sur le porte-fusibles C - SC24-	30a
6	F	Fusible 6 sur porte-fusibles A -SA6-	40 A	- Relais de faible puissance calorifique -J359-	30a
7	G	Fusible 7 sur porte-fusibles A -SA7-	50 A	- Raccord borne 30, Porte-fusibles CFusible 40 sur le porte-fusibles C - SC40-	30a

Retour à l'aperçu → **chapitre**

## Fusibles (SB) sur le boîtier électronique Low, à gauche dans le compartiment-moteur

### Couleurs des fusibles

50 A - rouge

40 A - orange

30 A - vert clair

25 A - naturel (blanc)

20 A - jaune

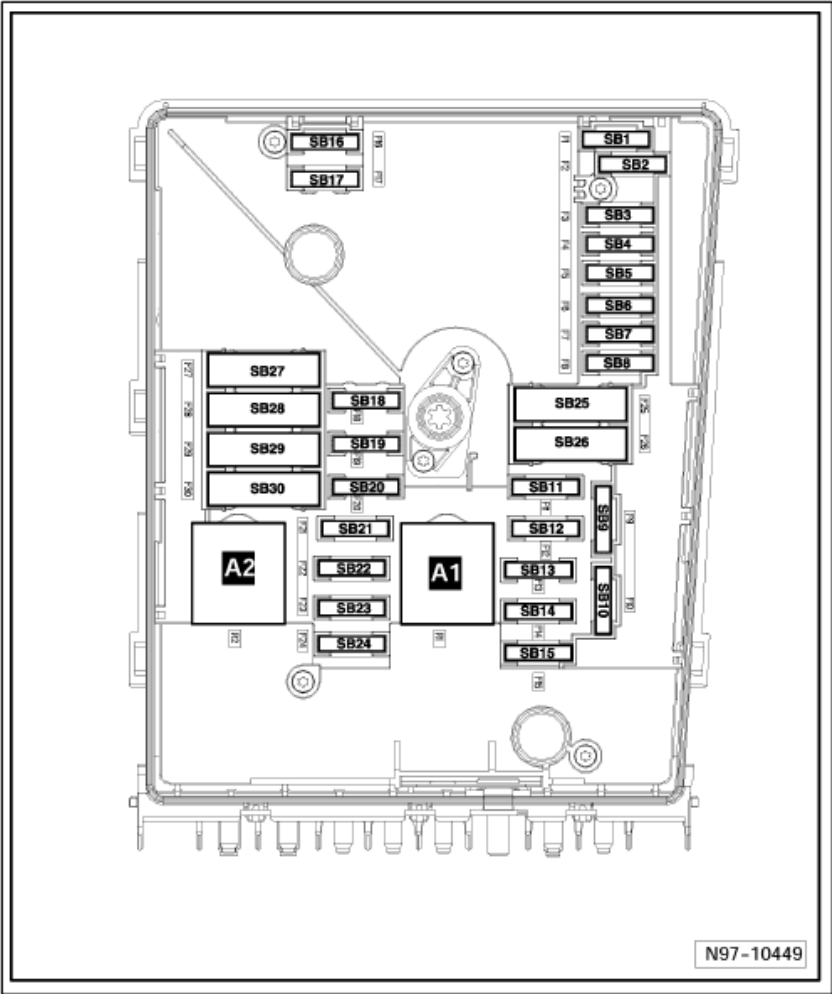
15 A - bleu clair

10 A - rouge

7,5 A - marron

5 A - marron clair

3 A - violet



Affectation des fusibles (SB), boîtier électronique Low, à partir de février 2009

N°	Désignation dans le Schéma de parcours du courant	Valeur nominale	Fonction/Composant	Borne
F1	- Fusible 1 sur porte-fusibles B -SB1-	30 A	- Moteur d'essuie-glace -V- Moteur d'essuie-glace côté passager avant -V217-	30a

F2	- Fusible 2 sur porte-fusibles B -SB2-	30 A	- Mécatronique de boîte DSG à double embrayage -J743-	30a
F3	- Fusible 3 sur porte-fusibles B -SB3-	5 A	- Calculateur de réseau de bord -J519-	30a
F4	- Fusible 4 sur porte-fusibles B -SB4-	30 A	- Calculateur d'ABS -J104-	30a
F5	- Fusible 5 sur porte-fusibles B -SB5-	15 A	- Mécatronique de boîte DSG à double embrayage -J743-	30a
F6	- Fusible 6 sur porte-fusibles B -SB6-	5 A	- Calculateur dans le combiné d'instruments -J285-	30a
F7	- Fusible 7 sur porte-fusibles B -SB7-	40 A	- Relais d'alimentation en tension de la borne 15 -J329-	30a
F8	- Fusible 8 sur porte-fusibles B -SB8-	15A/ 25 A <sup>1</sup>	- Autoradio -R- Calculateur avec unité d'affichage pour autoradio et système de navigation -J503-	30a
F9	- Fusible 9 sur porte-fusibles B -SB9-	5 A	- Calculateur d'électronique de commande du téléphone mobile -J412- Calculateur d'unité de commande de téléphone -J738-	30a
F10	- Fusible 10 sur platine porte-fusibles B -SB10-	10 A 5 A	- Calculateur du moteur -J623- Relais d'alimentation en courant pour Motronic -J271- Relais d'alimentation en tension de la borne 30 -J317-	30a
F11	- Fusible 11 sur platine porte-fusibles B -SB11-	20 A	- Calculateur de chauffage d'appoint -J364-	30a
F12	- Fusible 12 sur platine porte-fusibles B -SB12-	5 A	- Interface de diagnostic du bus de données -J533-	30a
F13	- Fusible 13 sur platine porte-fusibles B -SB13-	15 A 30 A	- Calculateur du moteur, moteur à essence -J623- Calculateur du moteur -J623-	87a
F14	- Fusible 14 sur platine porte-fusibles B -SB14-	20 A	- Bobine d'allumage 1 avec étage final de puissance -N70- Bobine d'allumage 2 avec étage final de puissance -N127- Bobine d'allumage 3 avec étage final de puissance -N291- Bobine d'allumage 4 avec étage final de puissance -N292-	87a
F15	- Fusible 15 sur platine porte-fusibles B -SB15-	10 A 5 A	- Sonde lambda -G39- Sonde lambda en aval du catalyseur -G130- Sonde lambda 2 en aval du catalyseur -G131- Sonde lambda 3 en aval du catalyseur -G287- Chauffage de sonde lambda -Z19- Chauffage de la sonde lambda 1, en aval du catalyseur -Z29- Relais de pompe à carburant -J17- Calculateur d'automatisme de temps de préchauffage -J179- Relais de forte puissance calorifique -J360-	30a
F16	- Fusible 16 sur platine porte-fusibles B -SB16-	30 A	- Ampoule de clignotant avant droit -M7- Ampoule de clignotant arrière droit -M8- Ampoule de feu stop droit -M10-	30a

F17	-	Fusible 17 sur platine porte-fusibles B -SB17-	15 A	- Ampoule de feu rouge arrière droit -M2- Ampoule de feu de position droit -M3- Ampoule de feu de recul droit -M17- Ampoule de feu de croisement droit -M31- Ampoule de feu de route droit -M32- Ampoule de projecteur antibrouillard droit -L23-	30a
				- Avertisseur sonore et avertisseur deux tons -H1- Avertisseur son aigu -H2- Avertisseur son grave -H7-	
F18	-	Fusible 18 sur platine porte-fusibles B -SB18-	30 A	- Amplificateur -R12- Calculateur pour véhicules spéciaux -J608-	30a
F19	-	Fusible 19 sur platine porte-fusibles B -SB19-	30 A	- Calculateur de moteur d'essuie-glace -J400- Moteur d'essuie-glace côté conducteur -V216-	30a
F20	-	Fusible 20 sur platine porte-fusibles B -SB20-	10 A	Pompe de circulation du liquide de refroidissement -V50- Pompe de recirculation du liquide de refroidissement -V51-	30a
F21	-	Fusible 21 sur platine porte-fusibles B -SB21-	10 A 15 A 20 A	- Sonde lambda -G39- Sonde lambda 2 -G108- Chauffage de sonde lambda 2 -Z28- Chauffage de la sonde lambda 1, en aval du catalyseur -Z29- Embrayage électromagnétique de compresseur -N421-	87a
F22	-	Fusible 22 sur platine porte-fusibles B -SB22-	5 A	- Transmetteur de position de l'embrayage -G476- Contacteur de feux stop -F- Contacteur de pédale de frein -F47-	87a
F23	-	Fusible 23 sur platine porte-fusibles B -SB23-	15 A 10 A 5 A	- Vanne de régulation de pression du carburant -N276- Soupape de recyclage des gaz -N18- Vanne de commutation du radiateur du système de recyclage des gaz -N345- Vanne de commutation 2 du radiateur du système de recyclage des gaz -N381- Relais de pompe à air secondaire -J299-	87a
F24	-	Fusible 24 sur platine porte-fusibles B -SB24-	10 A	- Thermostat de refroidissement du moteur à commande cartographique -F265- Calculateur de ventilateur de radiateur -J293- Soupape de recyclage des gaz -N18- Électrovanne de limitation de pression de suralimentation -N75- Électrovanne 1 de réservoir à charbon actif -N80- Vanne de variation de longueur de la tubulure d'admission -N156- Électrovanne 1 de distribution variable -N205-	30a

F25	-	Fusible 25 sur platine porte-fusibles B -SB25-	40 A	- Vanne de volet de tubulure d'admission -N316- Moteur de volet de tubulure d'admission -V157- Pompe de circulation du liquide de refroidissement -V50- Vanne de recyclage d'air du turbocompresseur -N249-	30a
				- Calculateur d'ABS -J104- Pompe hydraulique d'ABS -V64-	
F26	-	Fusible 26 sur platine porte-fusibles B -SB26-	30 A	- Ampoule de feu de position gauche -M1- Ampoule de clignotant avant gauche -M5- Ampoule de feu rouge arrière gauche -M4- Ampoule de clignotant arrière gauche -M6- Ampoule de feu stop gauche -M9- Ampoule de feu de croisement gauche -M29- Ampoule de feu de route gauche -M30- Ampoule de feu de recul gauche -M16- Ampoule de feu arrière de brouillard gauche -L46- Ampoule de projecteur antibrouillard gauche -L22-	30a
F27	-	Fusible 27 sur platine porte-fusibles B -SB27-	40 A	- Calculateur d'automatisme de temps de préchauffage -J179- Moteur de pompe à air secondaire -V101-	30a
F28	-	Fusible 28 sur platine porte-fusibles B -SB28-	-	- Disponible	30a
F29	-	Fusible 29 sur platine porte-fusibles B -SB29-	50 A	- Thermofusible 1 pour réglage du siège du conducteur -S44-	30a
F30	-	Fusible 30 sur platine porte-fusibles B -SB30-	50 A	- Relais de décharge pour contact X -J59- (SC28 - SC33 )	29a

<sup>1</sup> Uniquement dispositif stop/start

**Retour à l'aperçu → chapitre**

### **Affectation des fusibles (SB) dans le boîtier électronique Low, à partir de novembre 2009**

N°	Désignation dans le Schéma de parcours du courant	Valeur nominale	Fonction/Composant	Borne
F1	- Fusible 1 sur porte-fusibles B -SB1-	30 A	- Moteur d'essuie-glace -V- Moteur d'essuie-glace côté passager avant -V217-	30a
F2	- Fusible 2 sur porte-fusibles B -SB2-	30 A	- Mécatronique de boîte DSG à double embrayage -J743-	30a
F3	- Fusible 3 sur porte-fusibles B -SB3-	5 A	- Calculateur de réseau de bord -J519-	30a
F4	- Fusible 4 sur porte-fusibles B -SB4-	30 A	- Calculateur d'ABS -J104-	30a

F5	- Fusible 5 sur porte-fusibles B -SB5-	15 A	- Mécatronique de boîte DSG à double embrayage -J743-	30a
F6	- Fusible 6 sur porte-fusibles B -SB6-	5 A	- Calculateur dans le combiné d'instruments -J285- Calculateur d'électronique de colonne de direction -J527-	30a
F7	- Fusible 7 sur porte-fusibles B -SB7-	40 A	- Relais d'alimentation en tension de la borne 15 -J329-	30a
F8	- Fusible 8 sur porte-fusibles B -SB8-	15 A	- Autoradio -R- Calculateur avec unité d'affichage pour autoradio et système de navigation -J503-  Stabilisateur de tension -J532-	30a
F9	- Fusible 9 sur porte-fusibles B -SB9-	5 A	- Calculateur d'électronique de commande du téléphone mobile -J412- Calculateur d'unité de commande de téléphone -J738-	30a
F10	- Fusible 10 sur platine porte-fusibles B -SB10-	10 A 5 A	- Calculateur du moteur -J623- Relais d'alimentation en courant pour Motronic -J271- Relais d'alimentation en tension de la borne 30 -J317-	30a
F11	- Fusible 11 sur platine porte-fusibles B -SB11-	20 A	- Calculateur de chauffage d'appoint -J364-	30a
F12	- Fusible 12 sur platine porte-fusibles B -SB12-	5 A	- Interface de diagnostic du bus de données -J533-	30a
F13	- Fusible 13 sur platine porte-fusibles B -SB13-	15 A 30 A	- Calculateur du moteur, moteur à essence -J623- Calculateur du moteur -J623-	87a
F14	- Fusible 14 sur platine porte-fusibles B -SB14-	20 A	- Bobine d'allumage 1 avec étage final de puissance -N70- Bobine d'allumage 2 avec étage final de puissance -N127- Bobine d'allumage 3 avec étage final de puissance -N291- Bobine d'allumage 4 avec étage final de puissance -N292-	87a
F15	- Fusible 15 sur platine porte-fusibles B -SB15-	10 A 5 A	- Sonde lambda -G39- Sonde lambda en aval du catalyseur -G130- Sonde lambda 2 en aval du catalyseur -G131- Sonde lambda 3 en aval du catalyseur -G287- Chauffage de sonde lambda -Z19- Chauffage de la sonde lambda 1, en aval du catalyseur -Z29- Relais de pompe à carburant -J17- Calculateur d'automatisme de temps de préchauffage -J179- Relais de forte puissance calorifique -J360- Relais de faible puissance calorifique -J359-	30a
F16	- Fusible 16 sur platine porte-fusibles B -SB16-	30 A	- Ampoule de clignotant avant droit -M7- Ampoule de clignotant arrière droit -M8- Ampoule de feu stop droit -M10- Ampoule de feu rouge arrière droit -M2-	30a



F17	-	Fusible 17 sur platine porte-fusibles B -SB17-	15 A	- Ampoule de feu de position droit -M3- Ampoule de feu de recul droit -M17- Ampoule de feu de croisement droit -M31- Ampoule de feu de route droit -M32- Ampoule de projecteur antibrouillard droit -L23-	30a
				- Avertisseur sonore et avertisseur deux tons -H1- Avertisseur son aigu -H2- Avertisseur son grave -H7-	
F18	-	Fusible 18 sur platine porte-fusibles B -SB18-	30 A	- Amplificateur -R12- Calculateur pour véhicules spéciaux -J608-	30a
F19	-	Fusible 19 sur platine porte-fusibles B -SB19-	30 A	- Calculateur de moteur d'essuie-glace -J400- Moteur d'essuie-glace côté conducteur -V216-	30a
F20	-	Fusible 20 sur platine porte-fusibles B -SB20-	10 A	Pompe de circulation du liquide de refroidissement -V50- Pompe de recirculation du liquide de refroidissement -V51-	30a
F21	-	Fusible 21 sur platine porte-fusibles B -SB21-	10 A 15 A 20 A	- Sonde lambda -G39- Sonde lambda 2 -G108- Chauffage de sonde lambda 2 -Z28- Chauffage de la sonde lambda 1, en aval du catalyseur -Z29- Embrayage électromagnétique de compresseur -N421-	87a
F22	-	Fusible 22 sur platine porte-fusibles B -SB22-	5 A	- Transmetteur de position de l'embrayage -G476- Contacteur de feux stop -F- Contacteur de pédale de frein -F47-	87a
F23	-	Fusible 23 sur platine porte-fusibles B -SB23-	15 A 10 A 5 A	- Vanne de régulation de pression du carburant -N276- Soupape de recyclage des gaz -N18- Vanne de commutation du radiateur du système de recyclage des gaz -N345- Vanne de commutation 2 du radiateur du système de recyclage des gaz -N381- Relais de pompe à air secondaire -J299-	87a
F24	-	Fusible 24 sur platine porte-fusibles B -SB24-	10 A	- Thermostat de refroidissement du moteur à commande cartographique -F265- Calculateur de ventilateur de radiateur -J293- Soupape de recyclage des gaz -N18- Électrovanne de limitation de pression de suralimentation -N75- Électrovanne 1 de réservoir à charbon actif -N80- Vanne de variation de longueur de la tubulure d'admission -N156- Électrovanne 1 de distribution variable -N205- Vanne de volet de tubulure d'admission -N316-	30a

F25	-	Fusible 25 sur platine porte-fusibles B -SB25-	40 A	- Moteur de volet de tubulure d'admission -V157- Pompe de circulation du liquide de refroidissement -V50- Vanne de recyclage d'air du turbocompresseur -N249-	30a
				- Calculateur d'ABS -J104- Pompe hydraulique d'ABS -V64-	
F26	-	Fusible 26 sur platine porte-fusibles B -SB26-	30 A	- Ampoule de feu de position gauche -M1- Ampoule de clignotant avant gauche -M5- Ampoule de feu rouge arrière gauche -M4- Ampoule de clignotant arrière gauche -M6- Ampoule de feu stop gauche -M9- Ampoule de feu de croisement gauche -M29- Ampoule de feu de route gauche -M30- Ampoule de feu de recul gauche -M16- Ampoule de feu arrière de brouillard gauche -L46- Ampoule de projecteur antibrouillard gauche -L22-	30a
F27	-	Fusible 27 sur platine porte-fusibles B -SB27-	50 A 40 A	- Calculateur d'automatisme de temps de préchauffage -J179- Moteur de pompe à air secondaire -V101-	30a
F28	-	Fusible 28 sur platine porte-fusibles B -SB28-		- -	
F29	-	Fusible 29 sur platine porte-fusibles B -SB29-	50 A	- Thermofusible 1 pour réglage du siège du conducteur -S44-	30a
F30	-	Fusible 30 sur platine porte-fusibles B -SB30-	50 A	- Relais de décharge pour contact X -J59- (SC33 )	29a

<sup>1</sup> Uniquement dispositif stop/start

**Retour à l'aperçu → chapitre**

### **Affectation des fusibles (SB), boîtier électronique Low, à partir de mai 2010**

N°	Désignation dans le Schéma de parcours du courant	Valeur nominale	Fonction/Composant	Borne
F1	- Fusible 1 sur porte-fusibles B -SB1-	30 A	- Moteur d'essuie-glace -V- Moteur d'essuie-glace côté passager avant -V217-	30a
F2	- Fusible 2 sur porte-fusibles B -SB2-	30 A	- Mécatronique de boîte DSG à double embrayage -J743-	30a
F3	- Fusible 3 sur porte-fusibles B -SB3-	5 A	- Calculateur de réseau de bord -J519-	30a
F4	- Fusible 4 sur porte-fusibles B -SB4-	30 A	- Calculateur d'ABS -J104-	30a
F5	- Fusible 5 sur porte-fusibles B -SB5-	15 A	- Mécatronique de boîte DSG à double embrayage -J743-	30a

F6	- Fusible 6 sur porte-fusibles B -SB6-	5 A	- Calculateur dans le combiné d'instruments -J285- Calculateur d'électronique de colonne de direction -J527-	30a
F7	- Fusible 7 sur porte-fusibles B -SB7-	40 A	- Relais d'alimentation en tension de la borne 15 -J329-	30a
F8	- Fusible 8 sur porte-fusibles B -SB8-	15 A	- Autoradio -R- Calculateur avec unité d'affichage pour autoradio et système de navigation -J503-  Stabilisateur de tension -J532-	30a
F9	- Fusible 9 sur porte-fusibles B -SB9-	5 A	- Calculateur d'électronique de commande du téléphone mobile -J412- Calculateur d'unité de commande de téléphone -J738-	30a
F10	- Fusible 10 sur platine porte-fusibles B -SB10-	10 A 5 A	- Calculateur du moteur -J623- Relais d'alimentation en courant pour Motronic -J271- Relais d'alimentation en tension de la borne 30 -J317-	30a
F11	- Fusible 11 sur platine porte-fusibles B -SB11-	20 A	- Calculateur de chauffage d'appoint -J364-	30a
F12	- Fusible 12 sur platine porte-fusibles B -SB12-	5 A	- Interface de diagnostic du bus de données -J533-	30a
F13	- Fusible 13 sur platine porte-fusibles B -SB13-	15 A 30 A	- Calculateur du moteur, moteur à essence -J623- Calculateur du moteur -J623-	87a
F14	- Fusible 14 sur platine porte-fusibles B -SB14-	20 A	- Bobine d'allumage 1 avec étage final de puissance -N70- Bobine d'allumage 2 avec étage final de puissance -N127- Bobine d'allumage 3 avec étage final de puissance -N291- Bobine d'allumage 4 avec étage final de puissance -N292-	87a
F15	- Fusible 15 sur platine porte-fusibles B -SB15-	10 A 5 A	- Sonde lambda -G39- Sonde lambda en aval du catalyseur -G130- Sonde lambda 2 en aval du catalyseur -G131- Sonde lambda 3 en aval du catalyseur -G287- Chauffage de sonde lambda -Z19- Chauffage de la sonde lambda 1, en aval du catalyseur -Z29- Relais de pompe à carburant -J17- Calculateur d'automatisme de temps de préchauffage -J179- Relais de forte puissance calorifique -J360- Relais de faible puissance calorifique -J359-	30a
F16	- Fusible 16 sur platine porte-fusibles B -SB16-	30 A	- Ampoule de clignotant avant droit -M7- Ampoule de clignotant arrière droit -M8- Ampoule de feu stop droit -M10- Ampoule de feu rouge arrière droit -M2- Ampoule de feu de position droit -M3- Ampoule de feu de recul droit -M17-	30a

F17	-	Fusible 17 sur platine porte-fusibles B -SB17-	15 A	- Ampoule de feu de croisement droit -M31- Ampoule de feu de route droit -M32- Ampoule de projecteur antibrouillard droit -L23-	30a
				- Avertisseur sonore et avertisseur deux tons -H1- Avertisseur son aigu -H2- Avertisseur son grave -H7-	
F18	-	Fusible 18 sur platine porte-fusibles B -SB18-	30 A	- Amplificateur -R12- Calculateur pour véhicules spéciaux -J608-	30a
F19	-	Fusible 19 sur platine porte-fusibles B -SB19-	30 A	- Calculateur de moteur d'essuie-glace -J400- Moteur d'essuie-glace côté conducteur -V216-	30a
F20	-	Fusible 20 sur platine porte-fusibles B -SB20-	10 A	Pompe de circulation du liquide de refroidissement -V50- Pompe de recirculation du liquide de refroidissement -V51-	30a
F21	-	Fusible 21 sur platine porte-fusibles B -SB21-	10 A 15 A 20 A	- Sonde lambda -G39- Sonde lambda 2 -G108- Chauffage de sonde lambda 2 -Z28- Chauffage de la sonde lambda 1, en aval du catalyseur -Z29- Embrayage électromagnétique de compresseur -N421-	87a
F22	-	Fusible 22 sur platine porte-fusibles B -SB22-	5 A	- Transmetteur de position de l'embrayage -G476- Contacteur de feux stop -F- Contacteur de pédale de frein -F47-	87a
F23	-	Fusible 23 sur platine porte-fusibles B -SB23-	15 A 10 A 5 A	- Vanne de régulation de pression du carburant -N276- Soupape de recyclage des gaz -N18- Vanne de commutation du radiateur du système de recyclage des gaz -N345- Vanne de commutation 2 du radiateur du système de recyclage des gaz -N381- Relais de pompe à air secondaire -J299-	87a
F24	-	Fusible 24 sur platine porte-fusibles B -SB24-	10 A	- Thermostat de refroidissement du moteur à commande cartographique -F265- Calculateur de ventilateur de radiateur -J293- Soupape de recyclage des gaz -N18- Électrovanne de limitation de pression de suralimentation -N75- Électrovanne 1 de réservoir à charbon actif -N80- Vanne de variation de longueur de la tubulure d'admission -N156- Électrovanne 1 de distribution variable -N205- Vanne de volet de tubulure d'admission -N316- Moteur de volet de tubulure d'admission -V157-	30a

F25	-	Fusible 25 sur platine porte-fusibles B -SB25-	40 A	- Pompe de circulation du liquide de refroidissement -V50- Vanne de recyclage d'air du turbocompresseur -N249-	30a
				- Calculateur d'ABS -J104- Pompe hydraulique d'ABS -V64-	
F26	-	Fusible 26 sur platine porte-fusibles B -SB26-	30 A	- Ampoule de feu de position gauche -M1- Ampoule de clignotant avant gauche -M5- Ampoule de feu rouge arrière gauche -M4- Ampoule de clignotant arrière gauche -M6- Ampoule de feu stop gauche -M9- Ampoule de feu de croisement gauche -M29- Ampoule de feu de route gauche -M30- Ampoule de feu de recul gauche -M16- Ampoule de feu arrière de brouillard gauche -L46- Ampoule de projecteur antibrouillard gauche -L22-	30a
F27	-	Fusible 27 sur platine porte-fusibles B -SB27-	50 A 40 A	- Calculateur d'automatisme de temps de préchauffage -J179- Moteur de pompe à air secondaire -V101-	30a
F28	-	Fusible 28 sur platine porte-fusibles B -SB28-		-	
F29	-	Fusible 29 sur platine porte-fusibles B -SB29-	50 A	- Thermofusible 1 pour réglage du siège du conducteur -S44-	30a
F30	-	Fusible 30 sur platine porte-fusibles B -SB30-	50 A	- Relais de décharge pour contact X -J59- (SC33 )	29a

<sup>1</sup> Uniquement dispositif stop/start

[Retour à l'aperçu](#) → **chapitre**

### Affectation des fusibles (SB) dans le boîtier électronique Low, à partir de novembre 2010

N°	Désignation dans le Schéma de parcours du courant	Valeur nominale	Fonction/Composant	Borne
F1	- Fusible 1 sur porte-fusibles B -SB1-	30 A	- Moteur d'essuie-glace -V- Moteur d'essuie-glace côté passager avant -V217-	30a
F2	- Fusible 2 sur porte-fusibles B -SB2-	30 A	- Mécatronique de boîte DSG à double embrayage -J743-	30a
F3	- Fusible 3 sur porte-fusibles B -SB3-	5 A	- Calculateur de réseau de bord -J519-	30a
F4	- Fusible 4 sur porte-fusibles B -SB4-	30 A	- Calculateur d'ABS -J104-	30a
F5	- Fusible 5 sur porte-fusibles B -SB5-	15 A	- Mécatronique de boîte DSG à double embrayage -J743-	30a

F6	- Fusible 6 sur porte-fusibles B -SB6-	5 A	- Calculateur dans le combiné d'instruments -J285- Calculateur d'électronique de colonne de direction -J527-	30a
F7	- Fusible 7 sur porte-fusibles B -SB7-	40 A	- Relais d'alimentation en tension de la borne 15 -J329-	30a
F8	- Fusible 8 sur porte-fusibles B -SB8-	15 A	- Autoradio -R- Calculateur avec unité d'affichage pour autoradio et système de navigation -J503- Stabilisateur de tension -J532-	30a
F9	- Fusible 9 sur porte-fusibles B -SB9-	5 A	- Calculateur d'électronique de commande du téléphone mobile -J412- Calculateur d'unité de commande de téléphone -J738-	30a
F10	- Fusible 10 sur platine porte-fusibles B -SB10-	10 A 5 A	- Calculateur du moteur -J623- Relais d'alimentation en courant pour Motronic -J271- Relais d'alimentation en tension de la borne 30 -J317-	30a
F11	- Fusible 11 sur platine porte-fusibles B -SB11-	30 A	- Calculateur de chauffage d'appoint -J364-	30a
F12	- Fusible 12 sur platine porte-fusibles B -SB12-	5 A	- Interface de diagnostic du bus de données -J533-	30a
F13	- Fusible 13 sur platine porte-fusibles B -SB13-	15 A 30 A	- Calculateur du moteur, moteur à essence -J623- Calculateur du moteur -J623-	87a
F14	- Fusible 14 sur platine porte-fusibles B -SB14-	20 A	- Bobine d'allumage 1 avec étage final de puissance -N70- Bobine d'allumage 2 avec étage final de puissance -N127- Bobine d'allumage 3 avec étage final de puissance -N291- Bobine d'allumage 4 avec étage final de puissance -N292-	87a
F15	- Fusible 15 sur platine porte-fusibles B -SB15-	10 A 5 A	- Sonde lambda -G39- Sonde lambda en aval du catalyseur -G130- Sonde lambda 2 en aval du catalyseur -G131- Sonde lambda 3 en aval du catalyseur -G287- Chauffage de sonde lambda -Z19- Chauffage de la sonde lambda 1, en aval du catalyseur -Z29- Relais de pompe à carburant -J17- Calculateur d'automatisme de temps de préchauffage -J179- Relais de forte puissance calorifique -J360- Relais de faible puissance calorifique -J359-	30a
F16	- Fusible 16 sur platine porte-fusibles B -SB16-	30 A	- Ampoule de clignotant avant droit -M7- Ampoule de clignotant arrière droit -M8- Ampoule de feu stop droit -M10- Ampoule de feu rouge arrière droit -M2- Ampoule de feu de position droit -M3- Ampoule de feu de recul droit -M17- Ampoule de feu de croisement droit -M31-	30a

F17	-	Fusible 17 sur platine porte-fusibles B -SB17-	15 A	- Ampoule de feu de route droit -M32- Ampoule de projecteur antibrouillard droit -L23-	30a
				- Avertisseur sonore et avertisseur deux tons -H1- Avertisseur son aigu -H2- Avertisseur son grave -H7-	
F18	-	Fusible 18 sur platine porte-fusibles B -SB18-	30 A	- Amplificateur -R12- Calculateur pour véhicules spéciaux -J608-	30a
F19	-	Fusible 19 sur platine porte-fusibles B -SB19-	30 A	- Calculateur de moteur d'essuie-glace -J400- Moteur d'essuie-glace côté conducteur -V216-	30a
F20	-	Fusible 20 sur platine porte-fusibles B -SB20-	10 A	Pompe de circulation du liquide de refroidissement -V50- Pompe de recirculation du liquide de refroidissement -V51-	30a
F21	-	Fusible 21 sur platine porte-fusibles B -SB21-	10 A 15 A 20 A	- Sonde lambda -G39- Sonde lambda 2 -G108- Chauffage de sonde lambda 2 -Z28- Chauffage de la sonde lambda 1, en aval du catalyseur -Z29- Embrayage électromagnétique de compresseur -N421-	87a
F22	-	Fusible 22 sur platine porte-fusibles B -SB22-	5 A	- Transmetteur de position de l'embrayage -G476- Contacteur de feux stop -F- Contacteur de pédale de frein -F47-	87a
F23	-	Fusible 23 sur platine porte-fusibles B -SB23-	15 A 10 A 5 A	- Vanne de régulation de pression du carburant -N276- Soupape de recyclage des gaz -N18- Vanne de commutation du radiateur du système de recyclage des gaz -N345- Vanne de commutation 2 du radiateur du système de recyclage des gaz -N381- Relais de pompe à air secondaire -J299-	87a
F24	-	Fusible 24 sur platine porte-fusibles B -SB24-	10 A	- Thermostat de refroidissement du moteur à commande cartographique -F265- Calculateur de ventilateur de radiateur -J293- Soupape de recyclage des gaz -N18- Électrovanne de limitation de pression de suralimentation -N75- Électrovanne 1 de réservoir à charbon actif -N80- Vanne de variation de longueur de la tubulure d'admission -N156- Électrovanne 1 de distribution variable -N205- Vanne de volet de tubulure d'admission -N316- Moteur de volet de tubulure d'admission -V157- Pompe de circulation du liquide de refroidissement -V50- Vanne de recyclage d'air du turbocompresseur -N249-	30a

F25	- Fusible 25 sur platine porte-fusibles B -SB25-	40 A	- Calculateur d'ABS -J104- Pompe hydraulique d'ABS -V64-	30a
F26	- Fusible 26 sur platine porte-fusibles B -SB26-	30 A	- Ampoule de feu de position gauche -M1- Ampoule de clignotant avant gauche -M5- Ampoule de feu rouge arrière gauche -M4- Ampoule de clignotant arrière gauche -M6- Ampoule de feu stop gauche -M9- Ampoule de feu de croisement gauche -M29- Ampoule de feu de route gauche -M30- Ampoule de feu de recul gauche -M16- Ampoule de feu arrière de brouillard gauche -L46- Ampoule de projecteur antibrouillard gauche -L22-	30a
F27	- Fusible 27 sur platine porte-fusibles B -SB27-	50 A 40 A	- Calculateur d'automatisme de temps de préchauffage -J179- Moteur de pompe à air secondaire -V101-	30a
F28	- Fusible 28 sur platine porte-fusibles B -SB28-		- Disponible	
F29	- Fusible 29 sur platine porte-fusibles B -SB29-	50 A	- Thermofusible 1 pour réglage du siège du conducteur -S44-	30a
F30	- Fusible 30 sur platine porte-fusibles B -SB30-	50 A	- Relais de décharge pour contact X -J59- (SC33 )	29a

<sup>1</sup> Uniquement dispositif stop/start

**Retour à l'aperçu → chapitre**

### **Affectation des fusibles (SB), boîtier électronique Low, à partir de mai 2011**

N°	Désignation dans le Schéma de parcours du courant	Valeur nominale	Fonction/Composant	Borne
F1	- Fusible 1 sur porte-fusibles B -SB1-	30 A	- Moteur d'essuie-glace -V- Moteur d'essuie-glace côté passager avant -V217-	30a
F2	- Fusible 2 sur porte-fusibles B -SB2-	30 A	- Mécatronique de boîte DSG à double embrayage -J743-	30a
F3	- Fusible 3 sur porte-fusibles B -SB3-	5 A	- Calculateur de réseau de bord -J519-	30a
F4	- Fusible 4 sur porte-fusibles B -SB4-	30 A	- Calculateur d'ABS -J104-	30a
F5	- Fusible 5 sur porte-fusibles B -SB5-	15 A	- Mécatronique de boîte DSG à double embrayage -J743-	30a
F6	- Fusible 6 sur porte-fusibles B -SB6-	5 A	- Calculateur dans le combiné d'instruments -J285- Calculateur d'électronique de colonne de direction -J527-	30a



F7	- Fusible 7 sur porte-fusibles B -SB7-	40 A	- Relais d'alimentation en tension de la borne 15 -J329-	30a
F8	- Fusible 8 sur porte-fusibles B -SB8-	15 A	- Autoradio -R- Calculateur avec unité d'affichage pour autoradio et système de navigation -J503- Stabilisateur de tension -J532-	30a
F9	- Fusible 9 sur porte-fusibles B -SB9-	5 A	- Calculateur d'électronique de commande du téléphone mobile -J412- Calculateur d'unité de commande de téléphone -J738-	30a
F10	- Fusible 10 sur platine porte-fusibles B -SB10-	10 A 5 A	- Calculateur du moteur -J623- Relais d'alimentation en courant pour Motronic -J271- Relais d'alimentation en tension de la borne 30 -J317-	30a
F11	- Fusible 11 sur platine porte-fusibles B -SB11-	30 A	- Calculateur de chauffage d'appoint -J364-	30a
F12	- Fusible 12 sur platine porte-fusibles B -SB12-	5 A	- Interface de diagnostic du bus de données -J533-	30a
F13	- Fusible 13 sur platine porte-fusibles B -SB13-	15 A 30 A	- Calculateur du moteur, moteur à essence -J623- Calculateur du moteur -J623-	87a
F14	- Fusible 14 sur platine porte-fusibles B -SB14-	20 A	- Bobine d'allumage 1 avec étage final de puissance -N70- Bobine d'allumage 2 avec étage final de puissance -N127- Bobine d'allumage 3 avec étage final de puissance -N291- Bobine d'allumage 4 avec étage final de puissance -N292-	87a
F15	- Fusible 15 sur platine porte-fusibles B -SB15-	10 A 5 A	- Sonde lambda -G39- Sonde lambda en aval du catalyseur -G130- Sonde lambda 2 en aval du catalyseur -G131- Sonde lambda 3 en aval du catalyseur -G287- Chauffage de sonde lambda -Z19- Chauffage de la sonde lambda 1, en aval du catalyseur -Z29- Relais de pompe à carburant -J17- Calculateur d'automatisme de temps de préchauffage -J179- Relais de forte puissance calorifique -J360- Relais de faible puissance calorifique -J359-	30a
F16	- Fusible 16 sur platine porte-fusibles B -SB16-	30 A	- Ampoule de clignotant avant droit -M7- Ampoule de clignotant arrière droit -M8- Ampoule de feu stop droit -M10- Ampoule de feu rouge arrière droit -M2- Ampoule de feu de position droit -M3- Ampoule de feu de recul droit -M17- Ampoule de feu de croisement droit -M31- Ampoule de feu de route droit -M32- Ampoule de projecteur antibrouillard droit -L23-	30a

F17	- Fusible 17 sur platine porte-fusibles B -SB17-	15 A	- Avertisseur sonore et avertisseur deux tons -H1- Avertisseur son aigu -H2- Avertisseur son grave -H7-	30a
F18	- Fusible 18 sur platine porte-fusibles B -SB18-	30 A	- Amplificateur -R12- Calculateur pour véhicules spéciaux -J608-	30a
F19	- Fusible 19 sur platine porte-fusibles B -SB19-	30 A	- Calculateur de moteur d'essuie-glace -J400- Moteur d'essuie-glace côté conducteur -V216-	30a
F20	- Fusible 20 sur platine porte-fusibles B -SB20-	10 A	Pompe de circulation du liquide de refroidissement -V50- Pompe de recirculation du liquide de refroidissement -V51-	30a
F21	- Fusible 21 sur platine porte-fusibles B -SB21-	10 A 15 A 20 A	- Sonde lambda -G39- Sonde lambda 2 -G108- Chauffage de sonde lambda 2 -Z28- Chauffage de la sonde lambda 1, en aval du catalyseur -Z29- Embrayage électromagnétique de compresseur -N421-	87a
F22	- Fusible 22 sur platine porte-fusibles B -SB22-	5 A	- Transmetteur de position de l'embrayage -G476- Contacteur de feux stop -F- Contacteur de pédale de frein -F47-	87a
F23	- Fusible 23 sur platine porte-fusibles B -SB23-	15 A 10 A 5 A	- Vanne de régulation de pression du carburant -N276- Soupape de recyclage des gaz -N18- Vanne de commutation du radiateur du système de recyclage des gaz -N345- Vanne de commutation 2 du radiateur du système de recyclage des gaz -N381- Relais de pompe à air secondaire -J299-	87a
F24	- Fusible 24 sur platine porte-fusibles B -SB24-	10 A	- Thermostat de refroidissement du moteur à commande cartographique -F265- Calculateur de ventilateur de radiateur -J293- Soupape de recyclage des gaz -N18- Électrovanne de limitation de pression de suralimentation -N75- Électrovanne 1 de réservoir à charbon actif -N80- Vanne de variation de longueur de la tubulure d'admission -N156- Électrovanne 1 de distribution variable -N205- Vanne de volet de tubulure d'admission -N316- Moteur de volet de tubulure d'admission -V157- Pompe de circulation du liquide de refroidissement -V50- Vanne de recyclage d'air du turbocompresseur -N249-	30a
F25	- Fusible 25 sur platine porte-fusibles B -SB25-	40 A	- Calculateur d'ABS -J104- Pompe hydraulique d'ABS -V64-	30a

F26	-	Fusible 26 sur platine porte-fusibles B -SB26-	30 A	-	Ampoule de feu de position gauche -M1- Ampoule de clignotant avant gauche -M5- Ampoule de feu rouge arrière gauche -M4- Ampoule de clignotant arrière gauche -M6- Ampoule de feu stop gauche -M9- Ampoule de feu de croisement gauche -M29- Ampoule de feu de route gauche -M30- Ampoule de feu de recul gauche -M16- Ampoule de feu arrière de brouillard gauche -L46- Ampoule de projecteur antibrouillard gauche -L22-	30a
F27	-	Fusible 27 sur platine porte-fusibles B -SB27-	50 A 40 A	-	Calculateur d'automatisme de temps de préchauffage -J179- Moteur de pompe à air secondaire -V101-	30a
F28	-	Fusible 28 sur platine porte-fusibles B -SB28-		-	Disponible	
F29	-	Fusible 29 sur platine porte-fusibles B -SB29-	50 A	-	Thermofusible 1 pour réglage du siège du conducteur -S44-	30a
F30	-	Fusible 30 sur platine porte-fusibles B -SB30-	50 A	-	Relais de décharge pour contact X -J59- (SC33 )	29a

<sup>1</sup> Uniquement dispositif stop/start

[Retour à l'aperçu](#) → **chapitre**

## **Fusibles (SC) sur le porte-fusibles C, sous le tableau de bord, côté conducteur**

### **Couleurs des fusibles**

**30 A - vert clair**

**25 A - naturel (blanc)**

**20 A - jaune**

**15 A - bleu clair**

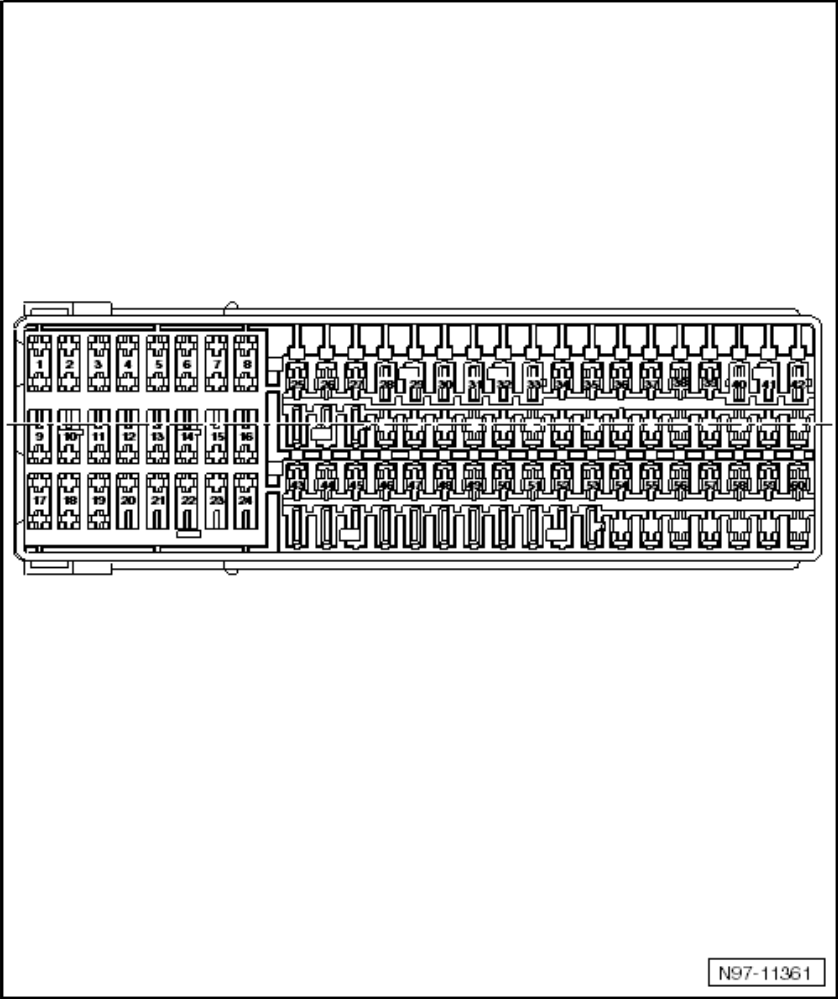
**10 A - rouge**

**7,5 A - marron**

**5 A - marron clair**

**3 A - violet**

**Affectation des fusibles (SC), boîtier électronique Low, dans le plancher côté conducteur, à partir de février 2009**



N°		Désignation dans le Schéma de parcours du courant	Valeur nominale	Fonction/Composant	Borne
F1	-	Fusible 1 sur porte-fusibles C -SC1-	-	- Disponible	-
F2	-	Fusible 2 sur porte-fusibles C -SC2-	-	- Disponible	-
F3	-	Fusible 3 sur porte-fusibles C -SC3-	-	- Disponible	-

F4	-	Fusible 4 sur porte-fusibles C -SC4-	-	-	Disponible	-
F5	-	Fusible 5 sur porte-fusibles C -SC5-	-	-	Disponible	-
F6	-	Fusible 6 sur porte-fusibles C -SC6-	-	-	Disponible	-
F7	-	Fusible 7 sur porte-fusibles C -SC7-	-	-	Disponible	-
F8	-	Fusible 8 sur porte-fusibles C -SC8-	-	-	Disponible	-
F9	-	Fusible 9 sur porte-fusibles C -SC9-	5 A	-	Calculateur de sac gonflable -J234- Témoin de désactivation du sac gonflable, côté passager avant -K145-	15a
F10	-	Fusible 10 sur porte-fusibles C -SC10-	-	-	Disponible	15a
F11	-	Fusible 11 sur porte-fusibles C -SC11-	-	-	Disponible	15a
F12	-	Fusible 12 sur porte-fusibles C -SC12-	10 A	-	Calculateur de feux de virage et de réglage du site des projecteurs - J745- gauche	15a
F13	-	Fusible 13 sur porte-fusibles C -SC13-	5 A	-	Calculateur de système d'aide au stationnement -J446- Calculateur d'assistant aux manœuvres de stationnement -J791- Calculateur de Climatronic -J255- Calculateur de climatiseur -J301- Commande de chauffage/puissance calorifique -E16- Relais de soufflante d'air frais -J13- Relais de mode de chauffage stationnaire -J485- Molette de réglage du chauffage du siège du conducteur -E94- Commande de soufflante d'air frais -E9- Commande d'ASR/ESP -E256- Témoin 2 d'ESP et d'antipatinage -K216- Touche d'indicateur de contrôle de la pression des pneus -E492- Transmetteur de haute pression -G65- Contacteur de feux de recul -F4- Capteur de qualité d'air -G238- Transmetteur de niveau et de température d'huile -G266- Vibreur d'alerte de mode auto-école -H28-	15a

			<p>Calculateur d'assistant numérique personnel (PDA) -J378- (Equipement auto-école)</p> <p>Calculateur d'unité de commande de téléphone -J738-</p> <p>Calculateur de sélection d'antenne -J515-</p> <p>Calculateur d'ouverture de porte de garage -J530-</p> <p>Rétroviseur intérieur photosensible -Y7-</p> <p>Résistance chauffante pour gicleur de lave-glance gauche -Z20-</p> <p>Résistance chauffante pour gicleur de lave-glance droit -Z21-</p> <p>Commutateur du dispositif start-stop -F416-</p>	
F14	-	Fusible 14 sur porte-fusibles C -SC14-	<p>10 A</p> <p>-</p> <p>Interface de diagnostic du bus de données -J533-</p> <p>Calculateur dans le combiné d'instruments -J285-</p> <p>Levier sélecteur -E313-</p> <p>Commande d'éclairage -E1-</p> <p>Commande d'ASR/ESP -E256-</p> <p>Touche d'indicateur de contrôle de la pression des pneus -E492-</p> <p>Contacteur de feux stop -F-</p> <p>Contacteur multifonction -F125-</p> <p>Contacteur pour Tiptronic -F189-</p> <p>Relais de pompe à carburant -J17-</p> <p>Calculateur d'assistance de direction -J500-</p> <p>Calculateur d'ABS -J104-</p> <p>Calculateur de boîte automatique -J217-</p> <p>Relais d'alimentation en tension de la borne 30 -J317-</p> <p>Relais d'alimentation en tension de la borne 50 -J682-</p> <p>Relais de démarreur 1 -J906-<sup>1</sup></p> <p>Relais de démarreur 2 -J907-<sup>1</sup></p> <p>Calculateur d'identification de remorque -J345-</p> <p>Calculateur de pompe à carburant -J538-</p>	15a

				Calculateur du moteur -J623- Mécatronique de boîte DSG à double embrayage -J743- Onduleur avec prise de courant, 12 V - 230 V -U13- <sup>1</sup>	
F15	-	Fusible 15 sur porte-fusibles C -SC15-	10 A	- Molette de réglage du site des projecteurs -E102- Débitmètre d'air massique -G70- Résistance chauffante d'aération du carter-moteur -N79- Relais de soufflante d'air frais -J13- Calculateur de capteurs de levier sélecteur -J587- Calculateur de feux de virage et de réglage du site des projecteurs - J745- Connecteur, 16 raccords -T16- , prise de diagnostic	15a
F16	-	Fusible 16 sur porte-fusibles C -SC16-	10 A	- Calculateur de feux de virage et de réglage du site des projecteurs - J745- droit	15a
F17	-	Fusible 17 sur porte-fusibles C -SC17-	5 A	- Calculateur dans le combiné d'instruments -J285- <sup>1</sup>	-
F18	-	Fusible 18 sur porte-fusibles C -SC18-	10 A	- Calculateur d'électronique de commande du téléphone mobile -J412- <sup>1</sup>	-
F19	-	Fusible 19 sur porte-fusibles C -SC19-	-	- Disponible	-
F20	-	Fusible 20 sur porte-fusibles C -SC20-	10 A	- Commande de chauffage/puissance calorifique -E16- Levier sélecteur -E313- Calculateur de boîte automatique -J217- Calculateur de Climatronic -J255- Calculateur de climatiseur -J301- Récepteur d'ondes radio pour chauffage d'appoint à eau -R149- Calculateur d'ABS -J104-	30a
F21	-	Fusible 21 sur porte-fusibles C -SC21-	20 A	- Calculateur de réseau de bord -J519- Calculateur de porte arrière gauche -J388- (verrouillage centralisé) Calculateur de porte arrière droite -J389- (verrouillage centralisé)	30a
F22	-	Fusible 22 sur porte-fusibles C -SC22-	10 A	- Capteur de protection volumétrique -G273- Transmetteur d'inclinaison du véhicule -G384-	30a

				Avertisseur d'alarme -H12-	
F23	-	Fusible 23 sur porte-fusibles C -SC23-	10 A	- Calculateur de système de caméra de recul -J772- Commande d'éclairage -E1- Détecteur de pluie et de luminosité -G397- Connecteur, 16 raccords -T16- , prise de diagnostic	30a
F24	-	Fusible 24 sur porte-fusibles C -SC24-	10 A	- Calculateur de porte, côté conducteur -J386- (verrouillage centralisé) Calculateur de porte, côté passager AV -J387- (verrouillage centralisé)	30a
F25	-	Fusible 25 sur porte-fusibles C -SC25-	-	- Disponible	-
F26	-	Fusible 26 sur porte-fusibles C -SC26-	20 A	- Pompe à dépression pour frein -V192-	15a
F27	-	Fusible 27 sur porte-fusibles C -SC27-	-	- Disponible	-
F28	-	Fusible 28 sur porte-fusibles C -SC28-	-	- Disponible	75a
F29	-	Fusible 29 sur porte-fusibles C -SC29-	20 A	- Moteur d'essuie-glace arrière -V12-	75a
F30	-	Fusible 30 sur porte-fusibles C -SC30-	20 A	- Allume-cigare -U1- Prise de courant 12 V -U5- Allume-cigare arrière -U9- Diode de barrage -J29-	75a
F31	-	Fusible 31 sur porte-fusibles C -SC31-	-	- Disponible	75a
F32	-	Fusible 32 sur porte-fusibles C -SC32-	-	- Disponible	75a
F33	-	Fusible 33 sur porte-fusibles C -SC33-	40 A	- Relais de soufflante d'air frais -J13- Commande de soufflante d'air frais -E9-	75a
F34	-	Fusible 34 sur porte-fusibles C -SC34-	-	- Disponible	-
F35	-	Fusible 35 sur porte-fusibles C -SC35-	-	- Disponible	-
F36	-	Fusible 36 sur porte-fusibles C -SC36-	-	- Disponible	-
F37	-	Fusible 37 sur porte-fusibles C -SC37-	-	- Disponible	-
F38	-	Fusible 38 sur porte-fusibles C -SC38-	-	- Disponible	-
F39	-	Fusible 39 sur porte-fusibles C -SC39-	-	- Disponible	-
F40	-	Fusible 40 sur porte-fusibles C -SC40-	15 A	- Calculateur d'identification de remorque -J345-	30a



F41	-	Fusible 41 sur porte-fusibles C -SC41-	15 A	-	Calculateur d'identification de remorque -J345-	30a
F42	-	Fusible 41 sur porte-fusibles C -SC42-	20 A	-	Calculateur d'identification de remorque -J345-	30a
F43	-	Fusible 43 sur porte-fusibles C -SC43-	30 A	-	Onduleur avec prise de courant, 12 V - 230 V -U13-	30a
F44	-	Fusible 44 sur porte-fusibles C -SC44-	25 A	-	Dégivrage de glace arrière -Z1- Relais de soufflante d'air frais -J13-	30a
F45	-	Fusible 45 sur porte-fusibles C -SC45-	30 A	-	Calculateur de porte, côté conducteur -J386- (lève-glace) Calculateur de porte, côté passager AV -J387- (lève-glace)	30a
F46	-	Fusible 46 sur porte-fusibles C -SC46-	30 A	-	Calculateur de porte arrière gauche -J388- (lève-glace) Calculateur de porte arrière droite -J389- (lève-glace)	30a-
F47	-	Fusible 47 sur porte-fusibles C -SC47-	15 A	-	Pompe à carburant (pompe de préalimentation) -G6- Relais de pompe à carburant -J17- Calculateur de pompe à carburant -J538- Relais d'arrivée du carburant -J643-	30a
F48	-	Fusible 48 sur porte-fusibles C -SC48-	20 A	-	Calculateur de réseau de bord -J519-	30a
F49	-	Fusible 49 sur porte-fusibles C -SC49-	40 A	-	Calculateur de soufflante d'air frais -J126-	30a
F50	-	Fusible 50 sur porte-fusibles C -SC50-	30 A	-	Calculateur de chauffage des sièges avant -J774-	30a
F51	-	Fusible 51 sur porte-fusibles C -SC51-	20 A	-	Calculateur d'ouverture/fermeture de toit coulissant -J245-	30a
F52	-	Fusible 52 sur porte-fusibles C -SC52-	20 A	-	Relais de lave-projecteurs -J39-	30a
F53	-	Fusible 53 sur porte-fusibles C -SC53-	15 A	-	Commande de réglage de l'appui lombaire du siège du conducteur - E176-  Commande de réglage de l'appui lombaire du siège du passager avant -E177-  Moteur de réglage en longueur de l'appui lombaire du siège du conducteur -V125-  Moteur de réglage en hauteur de l'appui lombaire du siège du conducteur -V129-  Moteur de réglage en longueur de l'appui lombaire du siège du passager avant -V126-	30a

				Moteur de réglage en hauteur de l'appui lombaire du siège du passager avant -V130-	
F54	-	Fusible 54 sur porte-fusibles C -SC54-	5 A	-	Calculateur d'assistant numérique personnel -J378- véhicules spéciaux (auto-école)
			15 A	-	calculateur pour véhicules spéciaux -J608- (aide à la conduite)
F55	-	Fusible 55 sur porte-fusibles C -SC55-	5 A	-	Enregistreur de données d'accident -G396- Véhicules spéciaux
F56	-	Fusible 56 sur porte-fusibles C -SC56-	25 A	-	Prise de courant -U- Véhicules spéciaux
F57	-	Fusible 57 sur porte-fusibles C -SC57-	15 A	-	Autoradio -R- <sup>1</sup> Calculateur avec unité d'affichage pour autoradio et système de navigation -J503- <sup>1</sup>
F58	-	Fusible 58 sur porte-fusibles C -SC58-	-	-	Disponible
F59	-	Fusible 59 sur porte-fusibles C -SC59-	-	-	Disponible
F60	-	Fusible 60 sur porte-fusibles C -SC60-	-	-	Disponible

<sup>1</sup> Uniquement dispositif stop/start

**Retour à l'aperçu → chapitre**

### **Affectation des fusibles (SC), boîtier électronique Low, dans le plancher côté conducteur, à partir de novembre 2009**

N°		Désignation dans le Schéma de parcours du courant	Valeur nominale	Fonction/Composant	Borne
F1	-	Fusible 1 sur porte-fusibles C -SC1-	-	- Disponible	-
F2	-	Fusible 2 sur porte-fusibles C -SC2-	-	- Disponible	-
F3	-	Fusible 3 sur porte-fusibles C -SC3-	-	- Disponible	-
F4	-	Fusible 4 sur porte-fusibles C -SC4-	-	- Disponible	-
F5	-	Fusible 5 sur porte-fusibles C -SC5-	-	- Disponible	-
F6	-	Fusible 6 sur porte-fusibles C -SC6-	-	- Disponible	-
F7	-	Fusible 7 sur porte-fusibles C -SC7-	-	- Disponible	-
F8	-	Fusible 8 sur porte-fusibles C -SC8-	-	- Disponible	-

F9	-	Fusible 9 sur porte-fusibles C -SC9-	5 A	-	Calculateur de sac gonflable -J234- Témoin de désactivation du sac gonflable, côté passager avant -K145 -	15a
F10	-	Fusible 10 sur porte-fusibles C -SC10-	-	-	Disponible	15a
F11	-	Fusible 11 sur porte-fusibles C -SC11-	-	-	Disponible	15a
F12	-	Fusible 12 sur porte-fusibles C -SC12-	10 A	-	Calculateur de feux de virage et de réglage du site des projecteurs -J745- gauche	15a
F13	-	Fusible 13 sur porte-fusibles C -SC13-	5 A	-	Calculateur de système d'aide au stationnement -J446- Calculateur d'assistant aux manœuvres de stationnement -J791- Calculateur de Climatronic -J255- Calculateur de climatiseur -J301- Commande de chauffage/puissance calorifique -E16- Relais de soufflante d'air frais -J13- Commande de soufflante d'air frais -E9- Commande d'ASR/ESP -E256- Témoin 2 d'ESP et d'antipatinage -K216- Touche d'indicateur de contrôle de la pression des pneus -E492- Transmetteur de haute pression -G65- Contacteur de feux de recul -F4- Capteur de qualité d'air -G238- Rétroviseur intérieur photosensible -Y7- Commutateur du dispositif start-stop -F416-	15a
F14	-	Fusible 14 sur porte-fusibles C -SC14-	10 A	-	Interface de diagnostic du bus de données -J533- Calculateur dans le combiné d'instruments -J285- Lever sélecteur -E313- Commande d'éclairage -E1- Commande d'ASR/ESP -E256- Touche d'indicateur de contrôle de la pression des pneus -E492-	15a

				Contacteur de feux stop -F- Contacteur multifonction -F125- Contacteur pour Tiptronic -F189- Relais de pompe à carburant -J17- Calculateur d'assistance de direction -J500- Calculateur d'ABS -J104- Calculateur de boîte automatique -J217- Relais d'alimentation en tension de la borne 30 -J317- Relais d'alimentation en tension de la borne 50 -J682- Relais de démarreur 1 -J906- <sup>1</sup> Relais de démarreur 2 -J907- <sup>1</sup> Calculateur d'identification de remorque -J345- Calculateur de pompe à carburant -J538- Calculateur du moteur -J623- Mécatronique de boîte DSG à double embrayage -J743- Onduleur avec prise de courant, 12 V - 230 V -U13- <sup>1</sup>	
F15	-	Fusible 15 sur porte-fusibles C -SC15-	10 A	- Molette de réglage du site des projecteurs -E102- Débitmètre d'air massique -G70- Résistance chauffante d'aération du carter-moteur -N79- Relais de soufflante d'air frais -J13- Calculateur de capteurs de levier sélecteur -J587- Calculateur de feux de virage et de réglage du site des projecteurs -J745- Connecteur, 16 raccords -T16- , prise de diagnostic Servomoteur gauche de réglage du site des projecteurs -V48- Servomoteur droit de réglage du site des projecteurs -V49-	
F16	-	Fusible 16 sur porte-fusibles C -SC16-	10 A	- Calculateur de feux de virage et de réglage du site des projecteurs -J745- droit	15a

F17	-	Fusible 17 sur porte-fusibles C -SC17-	5 A	-	Calculateur dans le combiné d'instruments -J285- <sup>1</sup> Stabilisateur de tension -J532-	-
F18	-	Fusible 18 sur porte-fusibles C -SC18-	10 A	-	Calculateur d'électronique de commande du téléphone mobile -J412- <sup>1</sup> Stabilisateur de tension -J532-	-
F19	-	Fusible 19 sur porte-fusibles C -SC19-	-	-	Disponible	-
F20	-	Fusible 20 sur porte-fusibles C -SC20-	10 A	-	Levier sélecteur -E313- Calculateur de boîte automatique -J217- Calculateur de Climatronic -J255- Calculateur de climatiseur -J301- Récepteur d'ondes radio pour chauffage d'appoint à eau -R149- Calculateur d'assistant aux manœuvres de stationnement -J791-	30a
F21	-	Fusible 21 sur porte-fusibles C -SC21-	20 A	-	Calculateur de réseau de bord -J519- Calculateur de porte arrière gauche -J388- (verrouillage centralisé) Calculateur de porte arrière droite -J389- (verrouillage centralisé)	30a
F22	-	Fusible 22 sur porte-fusibles C -SC22-	10 A	-	Capteur de protection volumétrique -G273- Avertisseur d'alarme -H12-	
F23	-	Fusible 23 sur porte-fusibles C -SC23-	10 A	-	Calculateur de système de caméra de recul -J772- Commande d'éclairage -E1- Détecteur de pluie et de luminosité -G397- Connecteur, 16 raccords -T16- , prise de diagnostic Relais de dégivrage de la glace arrière -J9- Calculateur de réseau de bord -J519-	30a
F24	-	Fusible 24 sur porte-fusibles C -SC24-	10 A	-	Calculateur de porte, côté conducteur -J386- (verrouillage centralisé) Calculateur de porte, côté passager AV -J387- (verrouillage centralisé)	30a-
F25	-	Fusible 25 sur porte-fusibles C -SC25-	-	-	Disponible	-
F26	-	Fusible 26 sur porte-fusibles C -SC26-	20 A	-	Pompe à dépression pour frein -V192-	15a

F27	-	Fusible 27 sur porte-fusibles C -SC27-	-	-	Disponible	-
F28	-	Fusible 28 sur porte-fusibles C -SC28-	-	-	Disponible	75a
F29	-	Fusible 29 sur porte-fusibles C -SC29-	20 A	-	Moteur d'essuie-glace arrière -V12-	75a
F30	-	Fusible 30 sur porte-fusibles C -SC30-	20 A	-	Allume-cigare -U1- Prise de courant 12 V -U5- Allume-cigare arrière -U9- Diode de barrage -J29-	75a
F31	-	Fusible 31 sur porte-fusibles C -SC31-	-	-	Disponible	75a
F32	-	Fusible 32 sur porte-fusibles C -SC32-	-	-	Disponible	75a
F33	-	Fusible 33 sur porte-fusibles C -SC33-	40 A	-	Relais de soufflante d'air frais -J13- Commande de soufflante d'air frais -E9-	75a
F34	-	Fusible 34 sur porte-fusibles C -SC34-	-	-	Disponible	-
F35	-	Fusible 35 sur porte-fusibles C -SC35-	-	-	Disponible	-
F36	-	Fusible 36 sur porte-fusibles C -SC36-	-	-	Disponible	-
F37	-	Fusible 37 sur porte-fusibles C -SC37-	-	-	Disponible	-
F38	-	Fusible 38 sur porte-fusibles C -SC38-	-	-	Disponible	-
F39	-	Fusible 39 sur porte-fusibles C -SC39-	-	-	Disponible	-
F40	-	Fusible 40 sur porte-fusibles C -SC40-	15 A	-	Calculateur d'identification de remorque -J345-	30a
F41	-	Fusible 41 sur porte-fusibles C -SC41-	15 A	-	Calculateur d'identification de remorque -J345-	30a
F42	-	Fusible 41 sur porte-fusibles C -SC42-	20 A	-	Calculateur d'identification de remorque -J345-	30a
F43	-	Fusible 43 sur porte-fusibles C -SC43-	30 A	-	Onduleur avec prise de courant, 12 V - 230 V -U13-	30a
F44	-	Fusible 44 sur porte-fusibles C -SC44-	25 A	-	Dégivrage de glace arrière -Z1- Relais de soufflante d'air frais -J13-	30a
F45	-	Fusible 45 sur porte-fusibles C -SC45-	30 A	-	Calculateur de porte, côté conducteur -J386- (lève-glace) Calculateur de porte, côté passager AV -J387- (lève-glace)	30a
F46	-	Fusible 46 sur porte-fusibles C -SC46-	30 A	-	Calculateur de porte arrière gauche -J388- (lève-glace) Calculateur de porte arrière droite -J389- (lève-glace)	30a-

F47	-	Fusible 47 sur porte-fusibles C -SC47-	15 A	- Pompe à carburant (pompe de préalimentation) -G6- Relais de pompe à carburant -J17- Calculateur de pompe à carburant -J538- Relais d'arrivée du carburant -J643-	30a
F48	-	Fusible 48 sur porte-fusibles C -SC48-	20 A	- Calculateur de réseau de bord -J519-	30a
F49	-	Fusible 49 sur porte-fusibles C -SC49-	40 A	- Calculateur de soufflante d'air frais -J126-	30a
F50	-	Fusible 50 sur porte-fusibles C -SC50-	30 A	- Calculateur de chauffage des sièges avant -J774-	30a
F51	-	Fusible 51 sur porte-fusibles C -SC51-	20 A	- Calculateur d'ouverture/fermeture de toit coulissant -J245-	30a
F52	-	Fusible 52 sur porte-fusibles C -SC52-	20 A	- Relais de lave-projecteurs -J39-	30a
F53	-	Fusible 53 sur porte-fusibles C -SC53-	15 A	- Commande de réglage de l'appui lombaire du siège du conducteur -E176- Commande de réglage de l'appui lombaire du siège du passager avant -E177- Moteur de réglage en longueur de l'appui lombaire du siège du conducteur -V125- Moteur de réglage en hauteur de l'appui lombaire du siège du conducteur -V129- Moteur de réglage en longueur de l'appui lombaire du siège du passager avant -V126- Moteur de réglage en hauteur de l'appui lombaire du siège du passager avant -V130-	30a
F54	-	Fusible 54 sur porte-fusibles C -SC54-	5 A 15 A	- Calculateur d'assistant numérique personnel -J378- véhicules spéciaux (auto-école) calculateur pour véhicules spéciaux -J608- (aide à la conduite)	-
F55	-	Fusible 55 sur porte-fusibles C -SC55-		- Disponible	-
F56	-	Fusible 56 sur porte-fusibles C -SC56-	25 A	- Prise de courant -U- Véhicules spéciaux	-
F57	-	Fusible 57 sur porte-fusibles C -SC57-	15 A	- Autoradio -R- <sup>1</sup>  Calculateur avec unité d'affichage pour autoradio et système de navigation -J503- <sup>1</sup>	30, stabilisé

				Stabilisateur de tension -J532-	
F58	-	Fusible 58 sur porte-fusibles C -SC58-	-	- Disponible	-
F59	-	Fusible 59 sur porte-fusibles C -SC59-	-	- Disponible	-
F60	-	Fusible 60 sur porte-fusibles C -SC60-	-	- Disponible	-
<sup>1</sup> Uniquement dispositif stop/start					

Retour à l'aperçu → **chapitre**

### Affectation des fusibles (SC), boîtier électronique Low, dans le plancher côté conducteur, à partir de mai 2010

N°		Désignation dans le Schéma de parcours du courant	Valeur nominale	Fonction/Composant	Borne
F1	-	Fusible 1 sur porte-fusibles C -SC1-	-	- Disponible	-
F2	-	Fusible 2 sur porte-fusibles C -SC2-	-	- Disponible	-
F3	-	Fusible 3 sur porte-fusibles C -SC3-	-	- Disponible	-
F4	-	Fusible 4 sur porte-fusibles C -SC4-	-	- Disponible	-
F5	-	Fusible 5 sur porte-fusibles C -SC5-	-	- Disponible	-
F6	-	Fusible 6 sur porte-fusibles C -SC6-	-	- Disponible	-
F7	-	Fusible 7 sur porte-fusibles C -SC7-	-	- Disponible	-
F8	-	Fusible 8 sur porte-fusibles C -SC8-	-	- Disponible	-
F9	-	Fusible 9 sur porte-fusibles C -SC9-	5 A	- Calculateur de sac gonflable -J234- Témoin de désactivation du sac gonflable, côté passager avant -K145 -	15a
F10	-	Fusible 10 sur porte-fusibles C -SC10-	-	- Disponible	15a
F11	-	Fusible 11 sur porte-fusibles C -SC11-	-	- Disponible	15a
F12	-	Fusible 12 sur porte-fusibles C -SC12-	10 A	- Calculateur de feux de virage et de réglage du site des projecteurs - J745- gauche	15a
F13	-	Fusible 13 sur porte-fusibles C -SC13-	5 A	- Calculateur de système d'aide au stationnement -J446- Calculateur d'assistant aux manœuvres de stationnement -J791-	15a



			Calculateur de Climatronic -J255- Calculateur de climatiseur -J301- Commande de chauffage/puissance calorifique -E16- Relais de soufflante d'air frais -J13- Commande de soufflante d'air frais -E9- Commande d'ASR/ESP -E256- Témoin 2 d'ESP et d'antipatinage -K216- Touche d'indicateur de contrôle de la pression des pneus -E492- Transmetteur de haute pression -G65- Contacteur de feux de recul -F4- Capteur de qualité d'air -G238- Rétroviseur intérieur photosensible -Y7- Commutateur du dispositif start-stop -F416-	
F14	- Fusible 14 sur porte-fusibles C -SC14-	10 A	- Interface de diagnostic du bus de données -J533- Calculateur dans le combiné d'instruments -J285- Levier sélecteur -E313- Commande d'éclairage -E1- Commande d'ASR/ESP -E256- Touche d'indicateur de contrôle de la pression des pneus -E492- Contacteur de feux stop -F- Contacteur multifonction -F125- Contacteur pour Tiptronic -F189- Relais de pompe à carburant -J17- Calculateur d'assistance de direction -J500- Calculateur d'ABS -J104- Calculateur de boîte automatique -J217- Relais d'alimentation en tension de la borne 30 -J317- Relais d'alimentation en tension de la borne 50 -J682-	15a

				Relais de démarreur 1 -J906- <sup>1</sup> Relais de démarreur 2 -J907- <sup>1</sup> Calculateur d'identification de remorque -J345- Calculateur de pompe à carburant -J538- Calculateur du moteur -J623- Mécatronique de boîte DSG à double embrayage -J743- Onduleur avec prise de courant, 12 V - 230 V -U13- <sup>1</sup>	
F15	-	Fusible 15 sur porte-fusibles C -SC15-	10 A	- Molette de réglage du site des projecteurs -E102- Débitmètre d'air massique -G70- Résistance chauffante d'aération du carter-moteur -N79- Relais de soufflante d'air frais -J13- Calculateur de capteurs de levier sélecteur -J587- Calculateur de feux de virage et de réglage du site des projecteurs -J745- Connecteur, 16 raccords -T16- , prise de diagnostic Servomoteur gauche de réglage du site des projecteurs -V48- Servomoteur droit de réglage du site des projecteurs -V49-	
F16	-	Fusible 16 sur porte-fusibles C -SC16-	10 A	- Calculateur de feux de virage et de réglage du site des projecteurs -J745- droit	15a
F17	-	Fusible 17 sur porte-fusibles C -SC17-	5 A	- Calculateur dans le combiné d'instruments -J285- <sup>1</sup>  Stabilisateur de tension -J532-	30, stabilisé
F18	-	Fusible 18 sur porte-fusibles C -SC18-	10 A	- Calculateur d'électronique de commande du téléphone mobile -J412- <sup>1</sup>  Stabilisateur de tension -J532-	30, stabilisé
F19	-	Fusible 19 sur porte-fusibles C -SC19-	-	- Disponible	-
F20	-	Fusible 20 sur porte-fusibles C -SC20-	10 A	- Levier sélecteur -E313- Calculateur de boîte automatique -J217- Calculateur de Climatronic -J255-	30a

				Calculateur de climatiseur -J301- Récepteur d'ondes radio pour chauffage d'appoint à eau -R149- Calculateur d'assistant aux manœuvres de stationnement -J791-	
F21	-	Fusible 21 sur porte-fusibles C -SC21-	20 A	- Calculateur de réseau de bord -J519- Calculateur de porte arrière gauche -J388- (verrouillage centralisé) Calculateur de porte arrière droite -J389- (verrouillage centralisé)	30a
F22	-	Fusible 22 sur porte-fusibles C -SC22-	10 A	- Capteur de protection volumétrique -G273- Avertisseur d'alarme -H12-	
F23	-	Fusible 23 sur porte-fusibles C -SC23-	10 A	- Calculateur de système de caméra de recul -J772- Commande d'éclairage -E1- Détecteur de pluie et de luminosité -G397- Connecteur, 16 raccords -T16- , prise de diagnostic Relais de dégivrage de la glace arrière -J9- Calculateur de réseau de bord -J519-	30a
F24	-	Fusible 24 sur porte-fusibles C -SC24-	10 A	- Calculateur de porte, côté conducteur -J386- (verrouillage centralisé) Calculateur de porte, côté passager AV -J387- (verrouillage centralisé)	30a
F25	-	Fusible 25 sur porte-fusibles C -SC25-	-	- Disponible	-
F26	-	Fusible 26 sur porte-fusibles C -SC26-	20 A	- Pompe à dépression pour frein -V192-	15a
F27	-	Fusible 27 sur porte-fusibles C -SC27-	-	- Disponible	-
F28	-	Fusible 28 sur porte-fusibles C -SC28-	-	- Disponible	75a
F29	-	Fusible 29 sur porte-fusibles C -SC29-	20 A	- Moteur d'essuie-glace arrière -V12-	75a
F30	-	Fusible 30 sur porte-fusibles C -SC30-	20 A	- Allume-cigare -U1- Prise de courant 12 V -U5- Allume-cigare arrière -U9- Diode de barrage -J29-	75a
F31	-	Fusible 31 sur porte-fusibles C -SC31-	-	- Disponible	75a
F32	-	Fusible 32 sur porte-fusibles C -SC32-	-	- Disponible	75a

F33	-	Fusible 33 sur porte-fusibles C -SC33-	40 A	-	Relais de soufflante d'air frais -J13- Commande de soufflante d'air frais -E9-	75a
F34	-	Fusible 34 sur porte-fusibles C -SC34-	-	-	Disponible	-
F35	-	Fusible 35 sur porte-fusibles C -SC35-	-	-	Disponible	-
F36	-	Fusible 36 sur porte-fusibles C -SC36-	-	-	Disponible	-
F37	-	Fusible 37 sur porte-fusibles C -SC37-	-	-	Disponible	-
F38	-	Fusible 38 sur porte-fusibles C -SC38-	-	-	Disponible	-
F39	-	Fusible 39 sur porte-fusibles C -SC39-	-	-	Disponible	-
F40	-	Fusible 40 sur porte-fusibles C -SC40-	15 A	-	Calculateur d'identification de remorque -J345-	30a
F41	-	Fusible 41 sur porte-fusibles C -SC41-	15 A	-	Calculateur d'identification de remorque -J345-	30a
F42	-	Fusible 41 sur porte-fusibles C -SC42-	20 A	-	Calculateur d'identification de remorque -J345-	30a
F43	-	Fusible 43 sur porte-fusibles C -SC43-	30 A	-	Onduleur avec prise de courant, 12 V - 230 V -U13-	30a
F44	-	Fusible 44 sur porte-fusibles C -SC44-	25 A	-	Dégivrage de glace arrière -Z1- Relais de soufflante d'air frais -J13-	30a
F45	-	Fusible 45 sur porte-fusibles C -SC45-	30 A	-	Calculateur de porte, côté conducteur -J386- (lève-glace) Calculateur de porte, côté passager AV -J387- (lève-glace)	30a
F46	-	Fusible 46 sur porte-fusibles C -SC46-	30 A	-	Calculateur de porte arrière gauche -J388- (lève-glace) Calculateur de porte arrière droite -J389- (lève-glace)	30a-
F47	-	Fusible 47 sur porte-fusibles C -SC47-	15 A	-	Pompe à carburant (pompe de préalimentation) -G6- Relais de pompe à carburant -J17- Calculateur de pompe à carburant -J538- Relais d'arrivée du carburant -J643-	30a
F48	-	Fusible 48 sur porte-fusibles C -SC48-	20 A	-	Calculateur de réseau de bord -J519-	30a
F49	-	Fusible 49 sur porte-fusibles C -SC49-	40 A	-	Calculateur de soufflante d'air frais -J126-	30a
F50	-	Fusible 50 sur porte-fusibles C -SC50-	30 A	-	Calculateur de chauffage des sièges avant -J774-	30a
F51	-	Fusible 51 sur porte-fusibles C -SC51-	20 A	-	Calculateur d'ouverture/fermeture de toit coulissant -J245-	30a
F52	-	Fusible 52 sur porte-fusibles C -SC52-	20 A	-	Relais de lave-projecteurs -J39-	30a

F53	-	Fusible 53 sur porte-fusibles C -SC53-	15 A	-	<p>Commande de réglage de l'appui lombaire du siège du conducteur - E176-</p> <p>Commande de réglage de l'appui lombaire du siège du passager avant -E177-</p> <p>Moteur de réglage en longueur de l'appui lombaire du siège du conducteur -V125-</p> <p>Moteur de réglage en hauteur de l'appui lombaire du siège du conducteur -V129-</p> <p>Moteur de réglage en longueur de l'appui lombaire du siège du passager avant -V126-</p> <p>Moteur de réglage en hauteur de l'appui lombaire du siège du passager avant -V130-</p>	30a
F54	-	Fusible 54 sur porte-fusibles C -SC54-	5 A	-	Calculateur d'assistant numérique personnel -J378- véhicules spéciaux (auto-école)	
			15 A	-	calculateur pour véhicules spéciaux -J608- (aide à la conduite)	
F55	-	Fusible 55 sur porte-fusibles C -SC55-		-	Disponible	
F56	-	Fusible 56 sur porte-fusibles C -SC56-	25 A	-	Prise de courant -U- Véhicules spéciaux	
F57	-	Fusible 57 sur porte-fusibles C -SC57-	15 A	-	<p>Autoradio -R-<sup>1</sup></p> <p>Calculateur avec unité d'affichage pour autoradio et système de navigation -J503-<sup>1</sup></p> <p>Stabilisateur de tension -J532-</p>	30, stabilisé
F58	-	Fusible 58 sur porte-fusibles C -SC58-	-	-	Disponible	-
F59	-	Fusible 59 sur porte-fusibles C -SC59-	-	-	Disponible	-
F60	-	Fusible 60 sur porte-fusibles C -SC60-	-	-	Disponible	-

<sup>1</sup> Uniquement dispositif stop/start

**Retour à l'aperçu → chapitre**

**Affectation des fusibles (SC), boîtier électronique Low, dans le plancher côté conducteur, à partir de novembre 2010**

N°		Désignation dans le Schéma de parcours du courant	Valeur nominale	Fonction/Composant	Borne
F1	-	Fusible 1 sur porte-fusibles C -SC1-	10 A	- Calculateur d'accès et d'autorisation de démarrage -J518-	30a
F2	-	Fusible 2 sur porte-fusibles C -SC2-	10 A	- Calculateur d'accès et d'autorisation de démarrage -J518-	30a
F3	-	Fusible 3 sur porte-fusibles C -SC3-	-	- Disponible	-
F4	-	Fusible 4 sur porte-fusibles C -SC4-	-	- Disponible	-
F5	-	Fusible 5 sur porte-fusibles C -SC5-	-	- Disponible	-
F6	-	Fusible 6 sur porte-fusibles C -SC6-	-	- Disponible	-
F7	-	Fusible 7 sur porte-fusibles C -SC7-	-	- Disponible	-
F8	-	Fusible 8 sur porte-fusibles C -SC8-	-	- Disponible	-
F9	-	Fusible 9 sur porte-fusibles C -SC9-	5 A	- Calculateur de sac gonflable -J234- Témoin de désactivation du sac gonflable, côté passager avant -K145 -	15a
F10	-	Fusible 10 sur porte-fusibles C -SC10-	-	- Disponible	15a
F11	-	Fusible 11 sur porte-fusibles C -SC11-	-	- Disponible	15a
F12	-	Fusible 12 sur porte-fusibles C -SC12-	10 A	- Calculateur de feux de virage et de réglage du site des projecteurs - J745- gauche	15a
F13	-	Fusible 13 sur porte-fusibles C -SC13-	5 A	- Calculateur de système d'aide au stationnement -J446- Calculateur d'assistant aux manœuvres de stationnement -J791- Calculateur de Climatronic -J255- Calculateur de climatiseur -J301- Commande de chauffage/puissance calorifique -E16- Relais de soufflante d'air frais -J13- Commande de soufflante d'air frais -E9- Commande d'ASR/ESP -E256- Témoin 2 d'ESP et d'antipatinage -K216- Touche d'indicateur de contrôle de la pression des pneus -E492- Transmetteur de haute pression -G65-	15a

				Contacteur de feux de recul -F4- Capteur de qualité d'air -G238- Rétroviseur intérieur photosensible -Y7- Commutateur du dispositif start-stop -F416-	
F14	-	Fusible 14 sur porte-fusibles C -SC14-	10 A	- Interface de diagnostic du bus de données -J533- Calculateur dans le combiné d'instruments -J285- Levier sélecteur -E313- Commande d'éclairage -E1- Commande d'ASR/ESP -E256- Touche d'indicateur de contrôle de la pression des pneus -E492- Contacteur de feux stop -F- Contacteur multifonction -F125- Contacteur pour Tiptronic -F189- Relais de pompe à carburant -J17- Calculateur d'assistance de direction -J500- Calculateur d'ABS -J104- Calculateur de boîte automatique -J217- Relais d'alimentation en tension de la borne 30 -J317- Relais d'alimentation en tension de la borne 50 -J682- Relais de démarreur 1 -J906- <sup>1</sup> Relais de démarreur 2 -J907- <sup>1</sup> Calculateur d'identification de remorque -J345- Calculateur de pompe à carburant -J538- Calculateur du moteur -J623- Mécatronique de boîte DSG à double embrayage -J743- Onduleur avec prise de courant, 12 V - 230 V -U13- <sup>1</sup>	15a
F15	-	Fusible 15 sur porte-fusibles C -SC15-	10 A	- Molette de réglage du site des projecteurs -E102-	

				Débitmètre d'air massique -G70- Résistance chauffante d'aération du carter-moteur -N79- Relais de soufflante d'air frais -J13- Calculateur de capteurs de levier sélecteur -J587- Calculateur de feux de virage et de réglage du site des projecteurs -J745- Connecteur, 16 raccords -T16- , prise de diagnostic Servomoteur gauche de réglage du site des projecteurs -V48- Servomoteur droit de réglage du site des projecteurs -V49-	
F16	-	Fusible 16 sur porte-fusibles C -SC16-	10 A	-	Calculateur de feux de virage et de réglage du site des projecteurs -J745- droit 15a
F17	-	Fusible 17 sur porte-fusibles C -SC17-	5 A	-	Calculateur dans le combiné d'instruments -J285- <sup>1</sup> Stabilisateur de tension -J532- 30, stabilisé
F18	-	Fusible 18 sur porte-fusibles C -SC18-	10 A	-	Calculateur d'électronique de commande du téléphone mobile -J412- <sup>1</sup> Stabilisateur de tension -J532- 30, stabilisé
F19	-	Fusible 19 sur porte-fusibles C -SC19-	-	-	Disponible -
F20	-	Fusible 20 sur porte-fusibles C -SC20-	10 A	-	Levier sélecteur -E313- Calculateur de boîte automatique -J217- Calculateur de Climatronic -J255- Calculateur de climatiseur -J301- Récepteur d'ondes radio pour chauffage d'appoint à eau -R149- Calculateur d'assistant aux manœuvres de stationnement -J791- 30a
F21	-	Fusible 21 sur porte-fusibles C -SC21-	20 A	-	Calculateur de réseau de bord -J519- Calculateur de porte arrière gauche -J388- (verrouillage centralisé) Calculateur de porte arrière droite -J389- (verrouillage centralisé) 30a
F22	-	Fusible 22 sur porte-fusibles C -SC22-	10 A	-	Capteur de protection volumétrique -G273- Avertisseur d'alarme -H12-



F23	-	Fusible 23 sur porte-fusibles C -SC23-	10 A	-	Calculateur de système de caméra de recul -J772- Commande d'éclairage -E1- Détecteur de pluie et de luminosité -G397- Connecteur, 16 raccords -T16- , prise de diagnostic Relais de dégivrage de la glace arrière -J9- Calculateur de réseau de bord -J519-	30a
F24	-	Fusible 24 sur porte-fusibles C -SC24-	10 A	-	Calculateur de porte, côté conducteur -J386- (verrouillage centralisé) Calculateur de porte, côté passager AV -J387- (verrouillage centralisé)	30a
F25	-	Fusible 25 sur porte-fusibles C -SC25-	-	-	Disponible	-
F26	-	Fusible 26 sur porte-fusibles C -SC26-	20 A	-	Pompe à dépression pour frein -V192-	15a
F27	-	Fusible 27 sur porte-fusibles C -SC27-	-	-	Disponible	-
F28	-	Fusible 28 sur porte-fusibles C -SC28-	-	-	Disponible	75a
F29	-	Fusible 29 sur porte-fusibles C -SC29-	20 A	-	Moteur d'essuie-glace arrière -V12-	75a
F30	-	Fusible 30 sur porte-fusibles C -SC30-	20 A	-	Allume-cigare -U1- Prise de courant 12 V -U5- Allume-cigare arrière -U9- Diode de barrage -J29-	75a
F31	-	Fusible 31 sur porte-fusibles C -SC31-	-	-	Disponible	75a
F32	-	Fusible 32 sur porte-fusibles C -SC32-	-	-	Disponible	75a
F33	-	Fusible 33 sur porte-fusibles C -SC33-	40 A	-	Relais de soufflante d'air frais -J13- Commande de soufflante d'air frais -E9-	75a
F34	-	Fusible 34 sur porte-fusibles C -SC34-	-	-	Disponible	-
F35	-	Fusible 35 sur porte-fusibles C -SC35-	-	-	Disponible	-
F36	-	Fusible 36 sur porte-fusibles C -SC36-	-	-	Disponible	-
F37	-	Fusible 37 sur porte-fusibles C -SC37-	-	-	Disponible	-
F38	-	Fusible 38 sur porte-fusibles C -SC38-	-	-	Disponible	-

F39	-	Fusible 39 sur porte-fusibles C -SC39-	-	-	Disponible	-
F40	-	Fusible 40 sur porte-fusibles C -SC40-	15 A	-	Calculateur d'identification de remorque -J345-	30a
F41	-	Fusible 41 sur porte-fusibles C -SC41-	15 A	-	Calculateur d'identification de remorque -J345-	30a
F42	-	Fusible 41 sur porte-fusibles C -SC42-	20 A	-	Calculateur d'identification de remorque -J345-	30a
F43	-	Fusible 43 sur porte-fusibles C -SC43-	30 A	-	Onduleur avec prise de courant, 12 V - 230 V -U13-	30a
F44	-	Fusible 44 sur porte-fusibles C -SC44-	25 A	-	Dégivrage de glace arrière -Z1- Relais de soufflante d'air frais -J13-	30a
F45	-	Fusible 45 sur porte-fusibles C -SC45-	30 A	-	Calculateur de porte, côté conducteur -J386- (lève-glace) Calculateur de porte, côté passager AV -J387- (lève-glace)	30a
F46	-	Fusible 46 sur porte-fusibles C -SC46-	30 A	-	Calculateur de porte arrière gauche -J388- (lève-glace) Calculateur de porte arrière droite -J389- (lève-glace)	30a-
F47	-	Fusible 47 sur porte-fusibles C -SC47-	15 A	-	Pompe à carburant (pompe de préalimentation) -G6- Relais de pompe à carburant -J17- Calculateur de pompe à carburant -J538- Relais d'arrivée du carburant -J643-	30a
F48	-	Fusible 48 sur porte-fusibles C -SC48-	20 A	-	Calculateur de réseau de bord -J519-	30a
F49	-	Fusible 49 sur porte-fusibles C -SC49-	40 A	-	Calculateur de soufflante d'air frais -J126-	30a
F50	-	Fusible 50 sur porte-fusibles C -SC50-	30 A	-	Calculateur de chauffage des sièges avant -J774-	30a
F51	-	Fusible 51 sur porte-fusibles C -SC51-	20 A	-	Calculateur d'ouverture/fermeture de toit coulissant -J245-	30a
F52	-	Fusible 52 sur porte-fusibles C -SC52-	20 A	-	Relais de lave-projecteurs -J39-	30a
F53	-	Fusible 53 sur porte-fusibles C -SC53-	15 A	-	Commande de réglage de l'appui lombaire du siège du conducteur -E176- Commande de réglage de l'appui lombaire du siège du passager avant -E177- Moteur de réglage en longueur de l'appui lombaire du siège du conducteur -V125- Moteur de réglage en hauteur de l'appui lombaire du siège du conducteur -V129-	30a

				Moteur de réglage en longueur de l'appui lombaire du siège du passager avant -V126- Moteur de réglage en hauteur de l'appui lombaire du siège du passager avant -V130-	
F54	-	Fusible 54 sur porte-fusibles C -SC54-	5 A 15 A	- Calculateur d'assistant numérique personnel -J378- véhicules spéciaux (auto-école) calculateur pour véhicules spéciaux -J608- (aide à la conduite)	
F55	-	Fusible 55 sur porte-fusibles C -SC55-		- Disponible	
F56	-	Fusible 56 sur porte-fusibles C -SC56-	25 A	- Prise de courant -U- Véhicules spéciaux	
F57	-	Fusible 57 sur porte-fusibles C -SC57-	15 A	- Autoradio -R- <sup>1</sup>  Calculateur avec unité d'affichage pour autoradio et système de navigation -J503- <sup>1</sup>  Stabilisateur de tension -J532-	30, stabilisé
F58	-	Fusible 58 sur porte-fusibles C -SC58-	-	- Disponible	-
F59	-	Fusible 59 sur porte-fusibles C -SC59-	-	- Disponible	-
F60	-	Fusible 60 sur porte-fusibles C -SC60-	-	- Disponible	-

<sup>1</sup> Uniquement dispositif stop/start

**Retour à l'aperçu → chapitre**

### **Affectation des fusibles (SC), boîtier électronique Low, dans le plancher côté conducteur, à partir de mai 2011**

N°		Désignation dans le Schéma de parcours du courant	Valeur nominale	Fonction/Composant	Borne
F1	-	Fusible 1 sur porte-fusibles C -SC1-	10 A	- Calculateur d'accès et d'autorisation de démarrage -J518-	30a
F2	-	Fusible 2 sur porte-fusibles C -SC2-	10 A	- Calculateur d'accès et d'autorisation de démarrage -J518-	30a
F3	-	Fusible 3 sur porte-fusibles C -SC3-	-	- Disponible	-
F4	-	Fusible 4 sur porte-fusibles C -SC4-	-	- Disponible	-
F5	-	Fusible 5 sur porte-fusibles C -SC5-	-	- Disponible	-

F6	-	Fusible 6 sur porte-fusibles C -SC6-	-	-	Disponible	-
F7	-	Fusible 7 sur porte-fusibles C -SC7-	-	-	Disponible	-
F8	-	Fusible 8 sur porte-fusibles C -SC8-	-	-	Disponible	-
F9	-	Fusible 9 sur porte-fusibles C -SC9-	5 A	-	Calculateur de sac gonflable -J234- Témoin de désactivation du sac gonflable, côté passager avant -K145 -	15a
F10	-	Fusible 10 sur porte-fusibles C -SC10-	-	-	Disponible	15a
F11	-	Fusible 11 sur porte-fusibles C -SC11-	-	-	Disponible	15a
F12	-	Fusible 12 sur porte-fusibles C -SC12-	10 A	-	Calculateur de feux de virage et de réglage du site des projecteurs -J745- gauche	15a
F13	-	Fusible 13 sur porte-fusibles C -SC13-	5 A	-	Calculateur de système d'aide au stationnement -J446- Calculateur d'assistant aux manœuvres de stationnement -J791- Calculateur de Climatronic -J255- Calculateur de climatiseur -J301- Commande de chauffage/puissance calorifique -E16- Relais de soufflante d'air frais -J13- Commande de soufflante d'air frais -E9- Commande d'ASR/ESP -E256- Témoin 2 d'ESP et d'antipatinage -K216- Touche d'indicateur de contrôle de la pression des pneus -E492- Transmetteur de haute pression -G65- Contacteur de feux de recul -F4- Capteur de qualité d'air -G238- Rétroviseur intérieur photosensible -Y7- Commutateur du dispositif start-stop -F416-	15a
F14	-	Fusible 14 sur porte-fusibles C -SC14-	10 A	-	Interface de diagnostic du bus de données -J533- Calculateur dans le combiné d'instruments -J285- Lever sélecteur -E313-	15a

			Commande d'éclairage -E1- Commande d'ASR/ESP -E256- Touche d'indicateur de contrôle de la pression des pneus -E492- Contacteur de feux stop -F- Contacteur multifonction -F125- Contacteur pour Tiptronic -F189- Relais de pompe à carburant -J17- Calculateur d'assistance de direction -J500- Calculateur d'ABS -J104- Calculateur de boîte automatique -J217- Relais d'alimentation en tension de la borne 30 -J317- Relais d'alimentation en tension de la borne 50 -J682- Relais de démarreur 1 -J906- <sup>1</sup> Relais de démarreur 2 -J907- <sup>1</sup> Calculateur d'identification de remorque -J345- Calculateur de pompe à carburant -J538- Calculateur du moteur -J623- Mécatronique de boîte DSG à double embrayage -J743- Onduleur avec prise de courant, 12 V - 230 V -U13- <sup>1</sup>	
F15	- Fusible 15 sur porte-fusibles C -SC15-	10 A	- Molette de réglage du site des projecteurs -E102- Débitmètre d'air massique -G70- Résistance chauffante d'aération du carter-moteur -N79- Relais de soufflante d'air frais -J13- Calculateur de capteurs de levier sélecteur -J587- Calculateur de feux de virage et de réglage du site des projecteurs -J745- Connecteur, 16 raccords -T16- , prise de diagnostic Servomoteur gauche de réglage du site des projecteurs -V48-	

				Servomoteur droit de réglage du site des projecteurs -V49-	
F16	-	Fusible 16 sur porte-fusibles C -SC16-	10 A	- Calculateur de feux de virage et de réglage du site des projecteurs - J745- droit	15a
F17	-	Fusible 17 sur porte-fusibles C -SC17-	5 A	- Calculateur dans le combiné d'instruments -J285- <sup>1</sup> Stabilisateur de tension -J532-	30, stabilisé
F18	-	Fusible 18 sur porte-fusibles C -SC18-	10 A	- Calculateur d'électronique de commande du téléphone mobile -J412- <sup>1</sup> Stabilisateur de tension -J532-	30, stabilisé
F19	-	Fusible 19 sur porte-fusibles C -SC19-	-	- Disponible	-
F20	-	Fusible 20 sur porte-fusibles C -SC20-	10 A	- Levier sélecteur -E313- Calculateur de boîte automatique -J217- Calculateur de Climatronic -J255- Calculateur de climatiseur -J301- Récepteur d'ondes radio pour chauffage d'appoint à eau -R149- Calculateur d'assistant aux manœuvres de stationnement -J791-	30a
F21	-	Fusible 21 sur porte-fusibles C -SC21-	20 A	- Calculateur de réseau de bord -J519- Calculateur de porte arrière gauche -J388- (verrouillage centralisé) Calculateur de porte arrière droite -J389- (verrouillage centralisé)	30a
F22	-	Fusible 22 sur porte-fusibles C -SC22-	10 A	- Capteur de protection volumétrique -G273- Avertisseur d'alarme -H12-	
F23	-	Fusible 23 sur porte-fusibles C -SC23-	10 A	- Calculateur de système de caméra de recul -J772- Commande d'éclairage -E1- Détecteur de pluie et de luminosité -G397- Connecteur, 16 raccords -T16- , prise de diagnostic Relais de dégivrage de la glace arrière -J9- Calculateur de réseau de bord -J519-	30a
F24	-	Fusible 24 sur porte-fusibles C -SC24-	10 A	- Calculateur de porte, côté conducteur -J386- (verrouillage centralisé)	30a

				Calculateur de porte, côté passager AV -J387- (verrouillage centralisé)	
F25	-	Fusible 25 sur porte-fusibles C -SC25-	-	- Disponible	-
F26	-	Fusible 26 sur porte-fusibles C -SC26-	20 A	- Pompe à dépression pour frein -V192-	15a
F27	-	Fusible 27 sur porte-fusibles C -SC27-	-	- Disponible	-
F28	-	Fusible 28 sur porte-fusibles C -SC28-	-	- Disponible	75a
F29	-	Fusible 29 sur porte-fusibles C -SC29-	20 A	- Moteur d'essuie-glace arrière -V12-	75a
F30	-	Fusible 30 sur porte-fusibles C -SC30-	20 A	- Allume-cigare -U1- Prise de courant 12 V -U5- Allume-cigare arrière -U9- Diode de barrage -J29-	75a
F31	-	Fusible 31 sur porte-fusibles C -SC31-	-	- Disponible	75a
F32	-	Fusible 32 sur porte-fusibles C -SC32-	-	- Disponible	75a
F33	-	Fusible 33 sur porte-fusibles C -SC33-	40 A	- Relais de soufflante d'air frais -J13- Commande de soufflante d'air frais -E9-	75a
F34	-	Fusible 34 sur porte-fusibles C -SC34-	-	- Disponible	-
F35	-	Fusible 35 sur porte-fusibles C -SC35-	-	- Disponible	-
F36	-	Fusible 36 sur porte-fusibles C -SC36-	-	- Disponible	-
F37	-	Fusible 37 sur porte-fusibles C -SC37-	-	- Disponible	-
F38	-	Fusible 38 sur porte-fusibles C -SC38-	-	- Disponible	-
F39	-	Fusible 39 sur porte-fusibles C -SC39-	-	- Disponible	-
F40	-	Fusible 40 sur porte-fusibles C -SC40-	15 A	- Calculateur d'identification de remorque -J345-	30a
F41	-	Fusible 41 sur porte-fusibles C -SC41-	15 A	- Calculateur d'identification de remorque -J345-	30a
F42	-	Fusible 41 sur porte-fusibles C -SC42-	20 A	- Calculateur d'identification de remorque -J345-	30a
F43	-	Fusible 43 sur porte-fusibles C -SC43-	30 A	- Onduleur avec prise de courant, 12 V - 230 V -U13-	30a
F44	-	Fusible 44 sur porte-fusibles C -SC44-	25 A	- Dégivrage de glace arrière -Z1- Relais de soufflante d'air frais -J13-	30a

F45	-	Fusible 45 sur porte-fusibles C -SC45-	30 A	-	Calculateur de porte, côté conducteur -J386- (lève-glace) Calculateur de porte, côté passager AV -J387- (lève-glace)	30a
F46	-	Fusible 46 sur porte-fusibles C -SC46-	30 A	-	Calculateur de porte arrière gauche -J388- (lève-glace) Calculateur de porte arrière droite -J389- (lève-glace)	30a-
F47	-	Fusible 47 sur porte-fusibles C -SC47-	15 A	-	Pompe à carburant (pompe de préalimentation) -G6- Relais de pompe à carburant -J17- Calculateur de pompe à carburant -J538- Relais d'arrivée du carburant -J643-	30a
F48	-	Fusible 48 sur porte-fusibles C -SC48-	20 A	-	Calculateur de réseau de bord -J519-	30a
F49	-	Fusible 49 sur porte-fusibles C -SC49-	40 A	-	Calculateur de soufflante d'air frais -J126-	30a
F50	-	Fusible 50 sur porte-fusibles C -SC50-	30 A	-	Calculateur de chauffage des sièges avant -J774-	30a
F51	-	Fusible 51 sur porte-fusibles C -SC51-	20 A	-	Calculateur d'ouverture/fermeture de toit coulissant -J245-	30a
F52	-	Fusible 52 sur porte-fusibles C -SC52-	20 A	-	Relais de lave-projecteurs -J39-	30a
F53	-	Fusible 53 sur porte-fusibles C -SC53-	15 A	-	Commande de réglage de l'appui lombaire du siège du conducteur -E176- Commande de réglage de l'appui lombaire du siège du passager avant -E177- Moteur de réglage en longueur de l'appui lombaire du siège du conducteur -V125- Moteur de réglage en hauteur de l'appui lombaire du siège du conducteur -V129- Moteur de réglage en longueur de l'appui lombaire du siège du passager avant -V126- Moteur de réglage en hauteur de l'appui lombaire du siège du passager avant -V130-	30a
F54	-	Fusible 54 sur porte-fusibles C -SC54-	5 A 15 A	-	Calculateur d'assistant numérique personnel -J378- véhicules spéciaux (auto-école) calculateur pour véhicules spéciaux -J608- (aide à la conduite)	
F55	-	Fusible 55 sur porte-fusibles C -SC55-		-	Disponible	
F56	-	Fusible 56 sur porte-fusibles C -SC56-	25 A	-	Prise de courant -U- Véhicules spéciaux	



F57	-	Fusible 57 sur porte-fusibles C -SC57-	15 A	-	Autoradio -R- <sup>1</sup> Calculateur avec unité d'affichage pour autoradio et système de navigation -J503- <sup>1</sup> Stabilisateur de tension -J532-	30, stabilisé
F58	-	Fusible 58 sur porte-fusibles C -SC58-	-	-	Disponible	-
F59	-	Fusible 59 sur porte-fusibles C -SC59-	-	-	Disponible	-
F60	-	Fusible 60 sur porte-fusibles C -SC60-	-	-	Disponible	-

<sup>1</sup> Uniquement dispositif stop/start

Retour à l'aperçu → **chapitre**

### Coupe-circuit, à gauche sous le tableau de bord

A - Thermofusible 1 pour réglage du siège du conducteur -S44- (20 A)

### Coupe-circuit, à gauche sous le tableau de bord, à partir de novembre 2009

A - Thermofusible 1 pour réglage du siège du conducteur -S44- (20 A)

Retour à l'aperçu → **chapitre**

